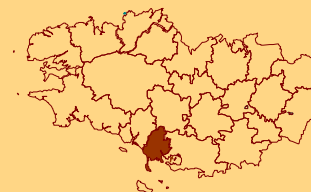


Regards sur le commerce de détail dans les 21 pays bretons

- Le pays d'Auray -



Informations générales

Poids du pays en Bretagne

28 communes	2,2%
75 626 habitants	2,5%
606 km ²	2,2%
120 habitants/km ²	
4 625 établissements de l'industrie, du commerce et des services	3,7%
14 947 emplois salariés - toutes activités confondues	2,1%

Sources : INSEE - Assedic - données 2006

Chiffres clés du commerce de détail

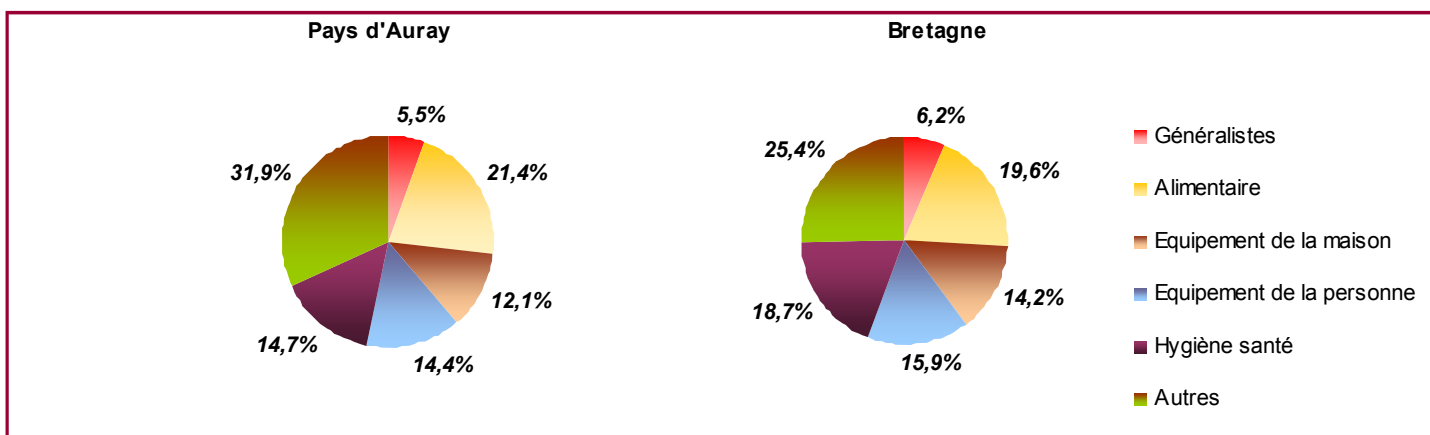
Poids du pays en Bretagne

981 commerces de détail, soit une densité de 13 commerces pour 1 000 habitants pour une surface commerciale de 135 000 m ²	4,0%
	2,8%
78 commerces de + 300 m ² , soit une densité commerciale des GMS de 942 m ² par habitant	2,7%
3 539 emplois dans le commerce de détail	3,1%
dont 2 698 salariés	2,8%
Une dépense des ménages résidents de 386 M€	2,6%

Sources : CCI de Bretagne - Assedic - Champ ORC - données 2006 (sauf dépenses de ménages - données 2005)

Répartition des commerces de détail par activité

	Généralistes	Alimentaire	Equipement de la maison	Equipement de la personne	Hygiène santé	Autres	Total
Pays (nombre)	54	210	119	141	144	313	981
Pays/Bretagne (en %)	3,5%	4,4%	3,4%	3,6%	3,1%	5,0%	4,0%

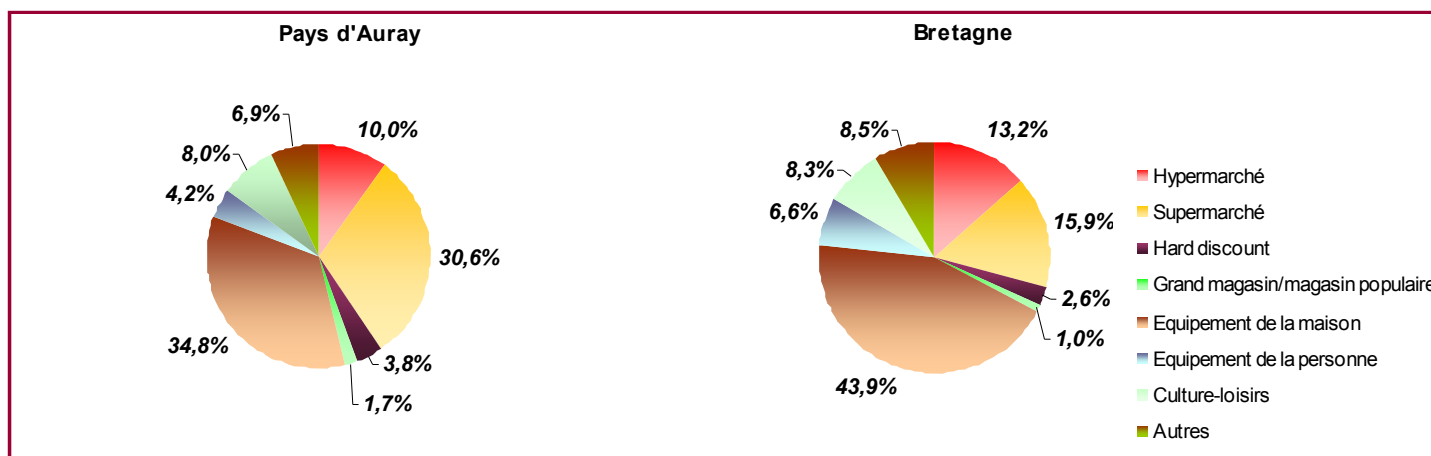


Sources : CCI de Bretagne - Champ ORC - données 2006

Répartition des commerces de + 300 m² par activité et par surface

	Nombre		Surface	
	Pays	Pays/Bretagne (en %)	Pays	Pays/Bretagne (en %)
GMS généralistes	27	3,8%	32 788	3,0%
Hypermarché	2	2,1%	7 089	1,6%
Supermarché	20	4,3%	21 792	4,1%
Hard discount	4	3,1%	2 707	3,0%
Grand magasin / magasin populaire	1	8,3%	1 200	4,0%
GMS spécialisées	51	2,4%	38 447	1,7%
Equipement de la maison	28	2,3%	24 790	1,7%
Equipement de la personne	5	1,7%	2 970	1,3%
Culture-loisirs	9	3,2%	5 706	2,0%
Autres	9	2,5%	4 981	1,7%
Ensemble	78	2,7%	71 235	2,1%

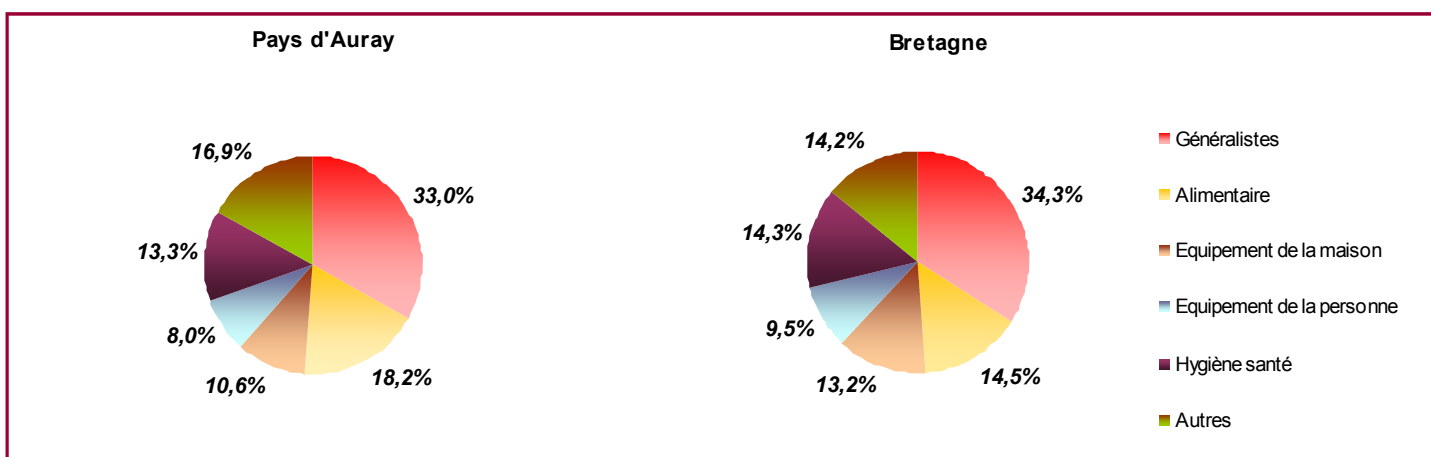
Répartition des commerces de + 300 m² par surface



Sources : CCI de Bretagne - Champ ORC - données 2006

Répartition de l'emploi salarié dans le commerce de détail

	Généralistes	Alimentaire	Equipement de la maison	Equipement de la personne	Hygiène santé	Autres	Total
Pays (nombre)	890	492	285	217	360	454	2 698
Pays/Bretagne (en %)	2,7%	3,6%	2,3%	2,4%	2,6%	3,4%	2,8%



Sources : ASSEDIC / Champ ORC - données 2006

Les dépenses commercialisables des ménages résidents

(en M€)	Dépenses alimentaires	Dépenses non alimentaires	Total des dépenses
Pays d'Auray (en M€)	191	195	386
Pays/Bretagne (en %)	2,6%	2,6%	2,6%

Sources : CCI de Bretagne - Champ ORC - données 2005