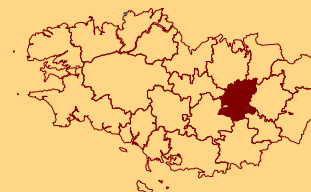


Regards sur le commerce de détail dans les 21 pays bretons

- Le pays de Brocéliande -



Informations générales

Poids du pays en Bretagne

43 communes	3,4%
59 966 habitants	2,0%
929 km ²	3,4%
62 habitants/km ²	
2 142 établissements de l'industrie, du commerce et des services	1,7%
8 355 emplois salariés - toutes activités confondues	1,2%

Sources: INSEE - Assedic - données 2006

Chiffres clés du commerce de détail

Poids du pays en Bretagne

365 commerces de détail, soit une densité de 6 commerces pour 1 000 habitants pour une surface commerciale de 66 800 m ²	1,5%
	1,4%
36 commerces de + 300 m ² , soit une densité commerciale des GMS de 724 m ² pour 1 000 habitants	1,2%
1 486 emplois dans le commerce de détail	1,3%
dont 1 173 salariés	1,2%
Une dépense des ménages résidents de 284 M€	1,9%

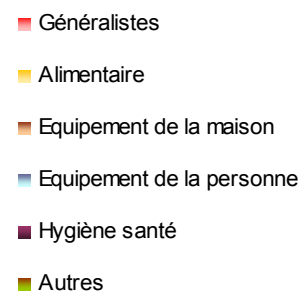
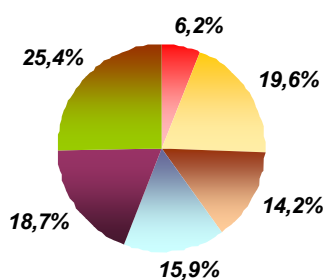
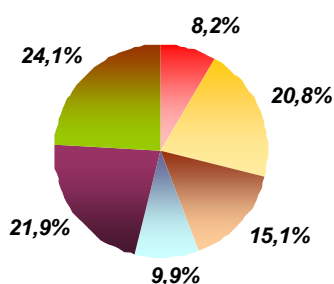
Sources: CCI de Bretagne - Assedic - Champ ORC - données 2006 (sauf dépenses des ménages - données 2005)

Répartition des commerces de détail par activité

	Généralistes	Alimentaire	Equipement de la maison	Equipement de la personne	Hygiène santé	Autres	Total
Pays (nombre)	30	76	55	36	80	88	365
Pays/Bretagne (en %)	2%	1,6%	1,6%	0,9%	1,7%	1,4%	1,5%

Pays de Brocéliande

Bretagne

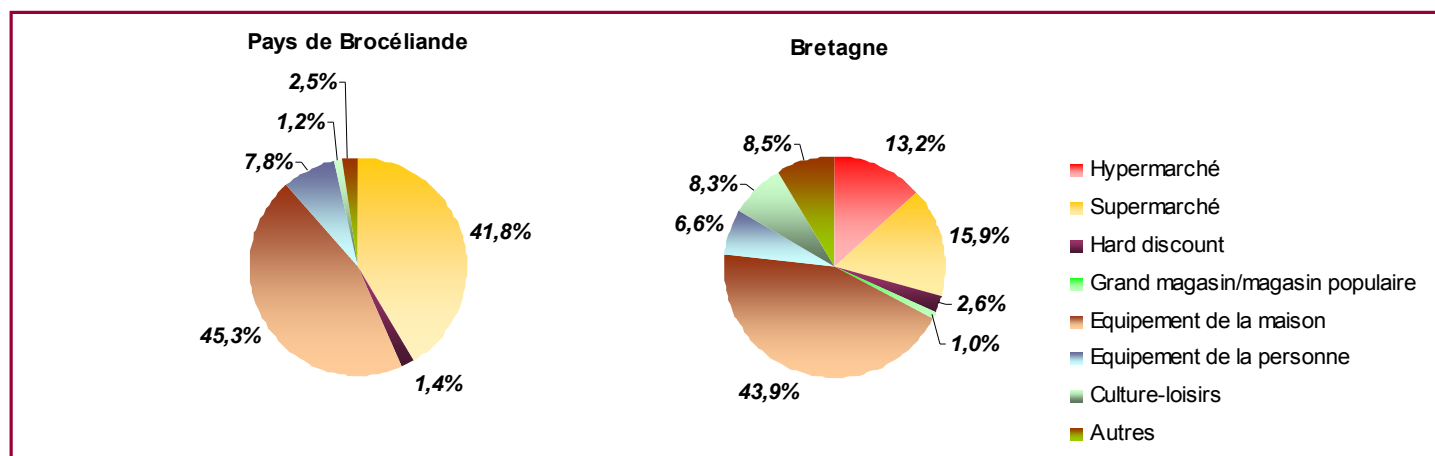


Sources: CCI de Bretagne - Champ ORC - données 2006

Répartition des commerces de + 300 m² par activité et par surface

	Nombre		Surface	
	Pays	Pays/Bretagne (en %)	Pays	Pays/Bretagne (en %)
GMS généralistes	13	1,8%	18 724	1,7%
Hypermarché	0	0,0%	0	0%
Supermarché	12	2,6%	18 124	3,4%
Hard discount	1	0,8%	600	0,7%
Grand magasin / magasin populaire	0	0,0%	0	0,0%
GMS spécialisées	23	1,0%	24 680	1,1%
Equipement de la maison	17	1,4%	19 649	1,3%
Equipement de la personne	3	1,0%	3 374	1,5%
Culture-loisirs	1	0,4%	537	0,2%
Autres	2	0,5%	1 120	0,4%
Ensemble	36	1,2%	43 404	1,3%

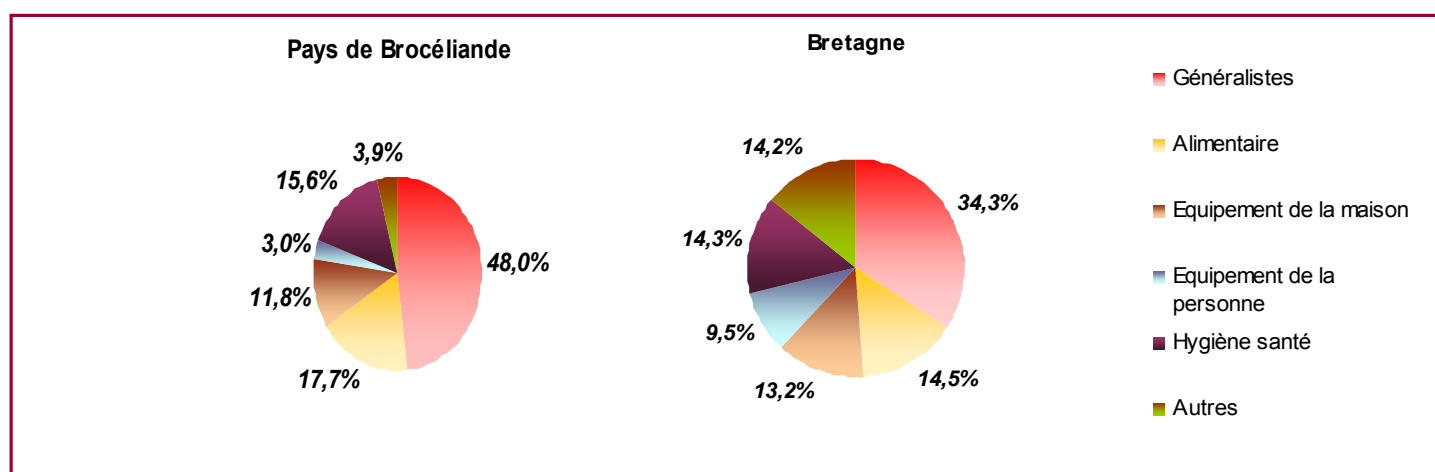
Répartition des commerces de + 300 m² par surface



Sources: CCI de Bretagne - Champ ORC - données 2006

Répartition de l'emploi salarié dans le commerce de détail

	Généralistes	Alimentaire	Equipement de la maison	Equipement de la personne	Hygiène santé	Autres	Total
Pays (nombre)	563	207	139	35	183	46	1 173
Pays/Bretagne (en %)	1,7%	1,5%	1,1%	0,4%	1,3%	0,3%	1,2%



Sources: ASSEDIC / Champ ORC - données 2006

Les dépenses commercialisables des ménages résidents

	Dépenses alimentaires	Dépenses non alimentaires	Total des dépenses
Pays de Brocéliande (en M€)	143	141	284
Pays/Bretagne (en %)	2,0%	1,9%	1,9%

Sources: CCI de Bretagne - Champ ORC - données 2005