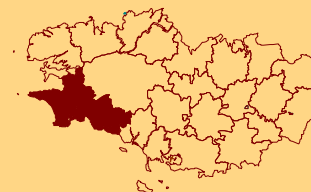


## Regards sur le commerce de détail dans les 21 pays bretons

### - Le pays de Cornouaille -



### Informations générales

Poids du pays en Bretagne

95 communes	7,5%
317 475 habitants	10,7%
2 484 km <sup>2</sup>	9,0%
126 habitants/km <sup>2</sup>	
15 302 établissements de l'industrie, du commerce et des services	11,9%
73 624 emplois salariés - toutes activités confondues	10,4%

Sources: INSEE - Assedic - données 2006

### Chiffres clés du commerce de détail

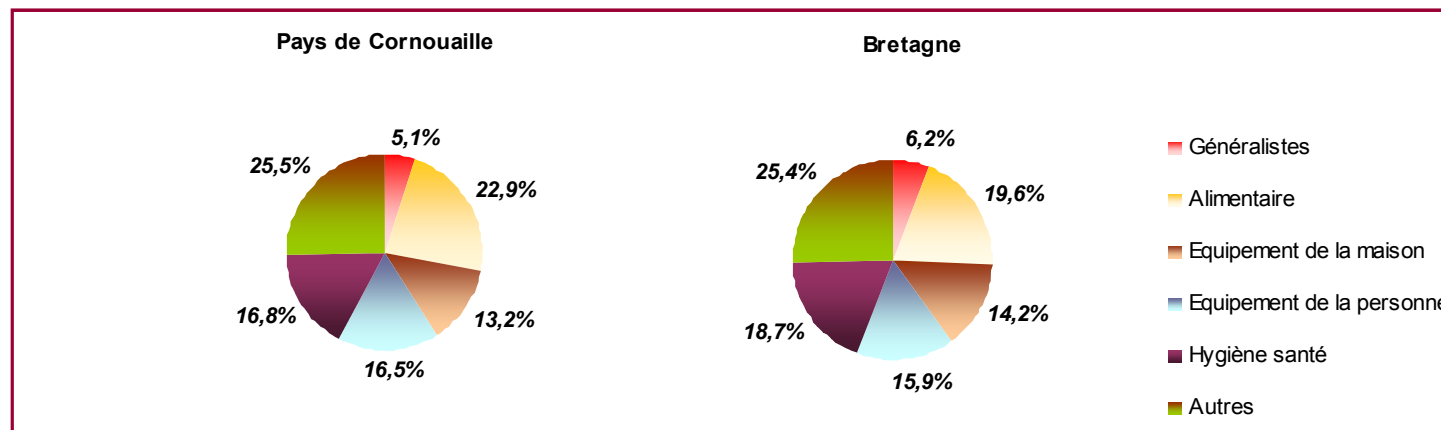
Poids du pays en Bretagne

3 046 commerces de détail, soit une densité de 72 commerces pour 1 000 habitants pour une surface commerciale de 580 000 m <sup>2</sup>	12,4%
334 commerces de + 300 m <sup>2</sup> , soit une densité commerciale des GMS de 1 219 m <sup>2</sup> pour 1 000 habitants	11,8%
13 407 emplois dans le commerce de détail	11,5%
dont 10 796 salariés	11,6%
	11,4%
Une dépense des ménages résidents de 1 550 M€	10,6%

Sources: CCI de Bretagne - Assedic - Champ ORC - données 2006 (sauf dépenses des ménages - données 2005)

### Répartition des commerces de détail par activité

	Généralistes	Alimentaire	Equipement de la maison	Equipement de la personne	Hygiène santé	Autres	Total
Pays (nombre)	155	697	403	501	512	778	3 046
Pays/Bretagne (en %)	10,1%	14,5%	11,6%	12,8%	11,2%	12,5%	12,4%

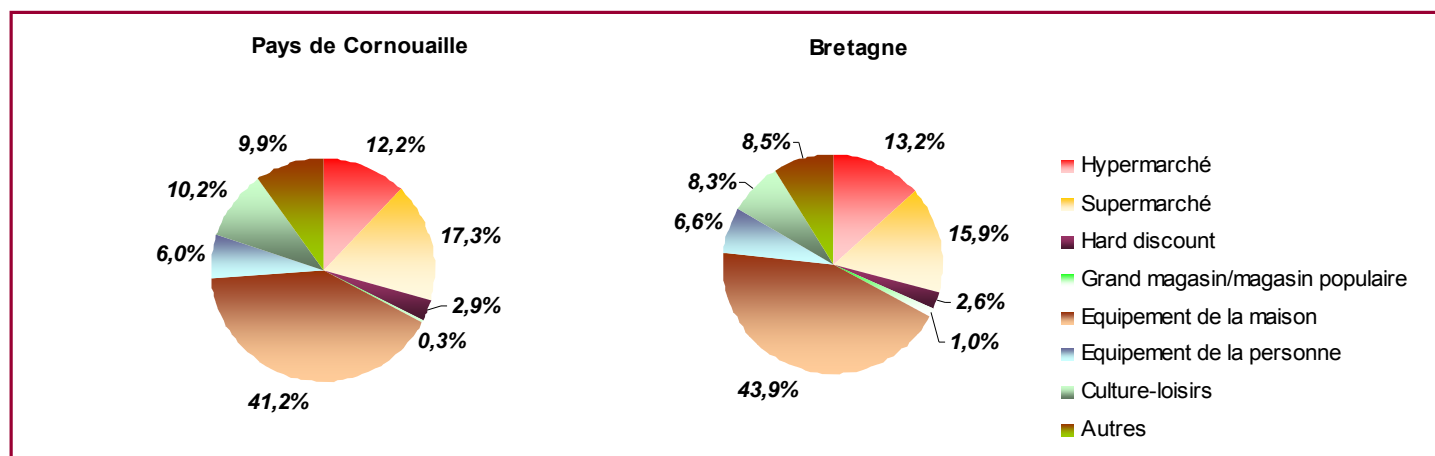


Sources: CCI de Bretagne - Champ ORC - données 2006

## Répartition des commerces de + 300 m<sup>2</sup> par activité et par surface

	Nombre		Surface	
	Pays	Pays/Bretagne (en %)	Pays	Pays/Bretagne (en %)
<b>GMS généralistes</b>	<b>86</b>	<b>12,2%</b>	<b>126 265</b>	<b>11,4%</b>
Hypermarché	10	10,3%	47 024	10,5%
Supermarché	57	12,2%	67 001	12,5%
Hard discount	18	13,8%	11 240	12,6%
Grand magasin / magasin populaire	1	8,3%	1 000	3,3%
<b>GMS spécialisées</b>	<b>248</b>	<b>11,2%</b>	<b>260 642</b>	<b>11,5%</b>
Equipement de la maison	133	10,8%	159 435	10,8%
Equipement de la personne	30	10,1%	23 253	10,4%
Culture-loisirs	43	15,1%	39 332	14,0%
Autres	42	10,5%	38 622	13,4%
<b>Ensemble</b>	<b>334</b>	<b>11,5%</b>	<b>386 907</b>	<b>11,5%</b>

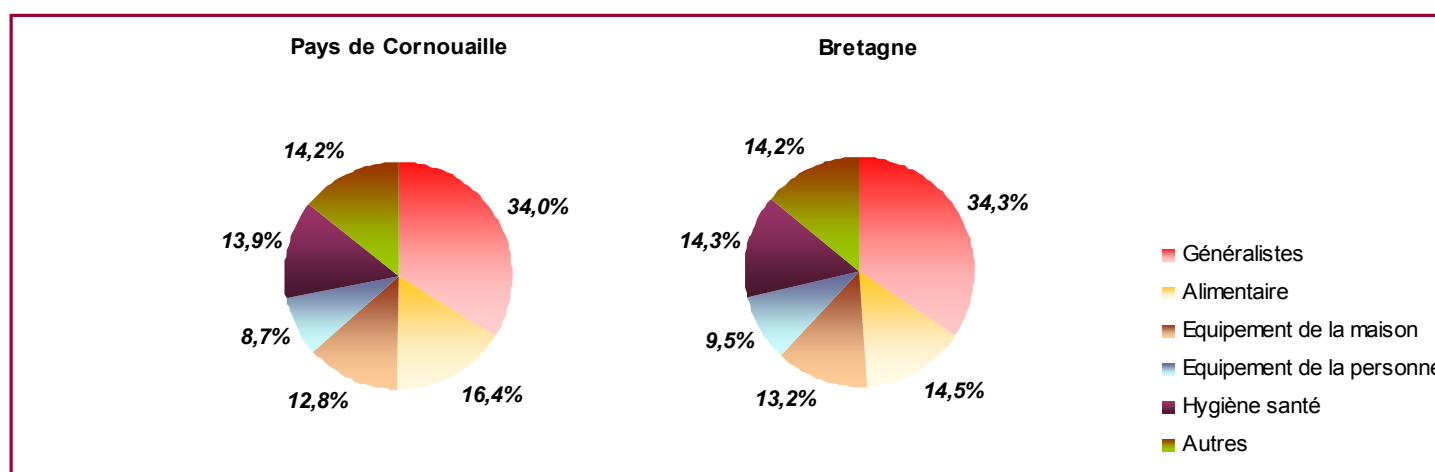
### Répartition des commerces de + 300 m<sup>2</sup> par surface



Sources: CCI de Bretagne - Champ ORC - données 2006

## Répartition de l'emploi salarié dans le commerce de détail

	Généralistes	Alimentaire	Equipement de la maison	Equipement de la personne	Hygiène santé	Autres	Total
<b>Pays (nombre)</b>	3 666	1 776	1 386	937	1 503	1 528	<b>10 796</b>
<b>Pays/Bretagne (en %)</b>	11,3%	12,9%	11,1%	10,4%	11%	11,3%	<b>11,4%</b>



Sources: ASSEDIC / Champ ORC - données 2006

## Les dépenses commercialisables des ménages résidents

	Dépenses alimentaires	Dépenses non alimentaires	Total des dépenses
<b>Pays de Cornouaille (en M€)</b>	778	772	<b>1 550</b>
<b>Pays/Bretagne (en %)</b>	10,6%	10,5%	<b>10,6%</b>

Sources: CCI de Bretagne - Champ ORC - données 2005