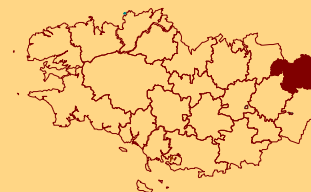


Regards sur le commerce de détail dans les 21 pays bretons

- Le pays de Fougères -



Informations générales

Poids du pays en Bretagne

58 communes	4,6%
77 047 habitants	2,6%
1 026 km ²	3,7%
75 habitants/km ²	
2 960 établissements de l'industrie, du commerce et des services	2,3%
19 321 emplois salariés - toutes activités confondues	2,7%

Sources: INSEE - Assedic - données 2006

Chiffres clés du commerce de détail

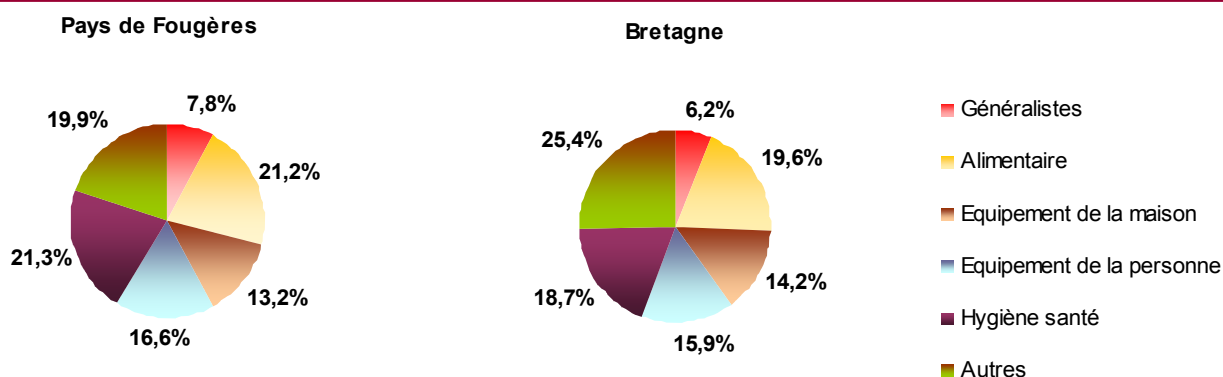
Poids du pays en Bretagne

628 commerces de détail, soit une densité de 2 commerces pour 1 000 habitants pour une surface commerciale de 107 700 m ²	2,6%
	2,2%
60 commerces de + 300 m ² , soit une densité commerciale des GMS de 874 m ² pour 1 000 habitants	2,1%
2 574 emplois dans le commerce de détail	2,2%
dont 2 036 salariés	2,1%
Une dépense des ménages résidents de 359 M€	2,4%

Sources: CCI de Bretagne - Assedic - Champ ORC - données 2006 (sauf dépenses des ménages - données 2005)

Répartition des commerces de détail par activité

	Généralistes	Alimentaire	Equipement de la maison	Equipement de la personne	Hygiène santé	Autres	Total
Pays (nombre)	49	133	83	104	134	125	628
Pays/Bretagne (en %)	3,2%	2,8%	2,4%	2,7%	2,9%	2,0%	2,6%

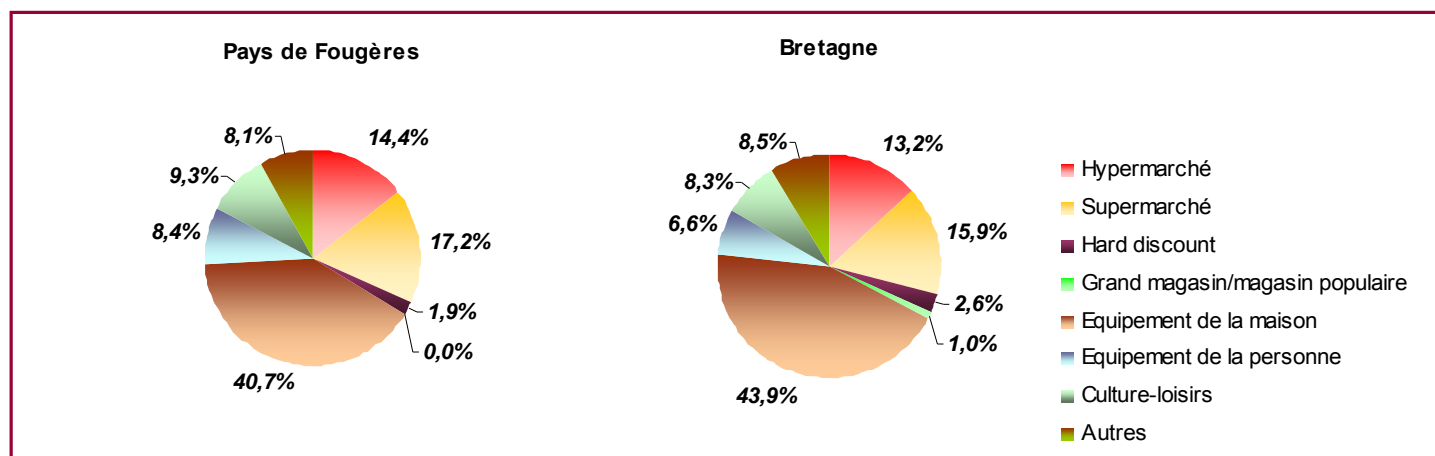


Sources: CCI de Bretagne - Champ ORC - données 2006

Répartition des commerces de + 300 m² par activité et par surface

	Nombre		Surface	
	Pays	Pays/Bretagne (en %)	Pays	Pays/Bretagne (en %)
GMS généralistes	14	2,0%	22 615	2,0%
Hypermarché	2	2,1%	9 720	2,2%
Supermarché	10	2,1%	11 586	2,2%
Hard discount	2	1,5%	1 309	1,5%
Grand magasin / magasin populaire	0	0,0%	0	0,0%
GMS spécialisées	46	2,1%	44 737	2,0%
Equipement de la maison	20	1,6%	27 430	1,9%
Equipement de la personne	10	3,4%	5 628	2,5%
Culture-loisirs	8	2,8%	6 256	2,2%
Autres	8	2,0%	5 423	1,9%
Ensemble	60	2,1%	67 352	2,0%

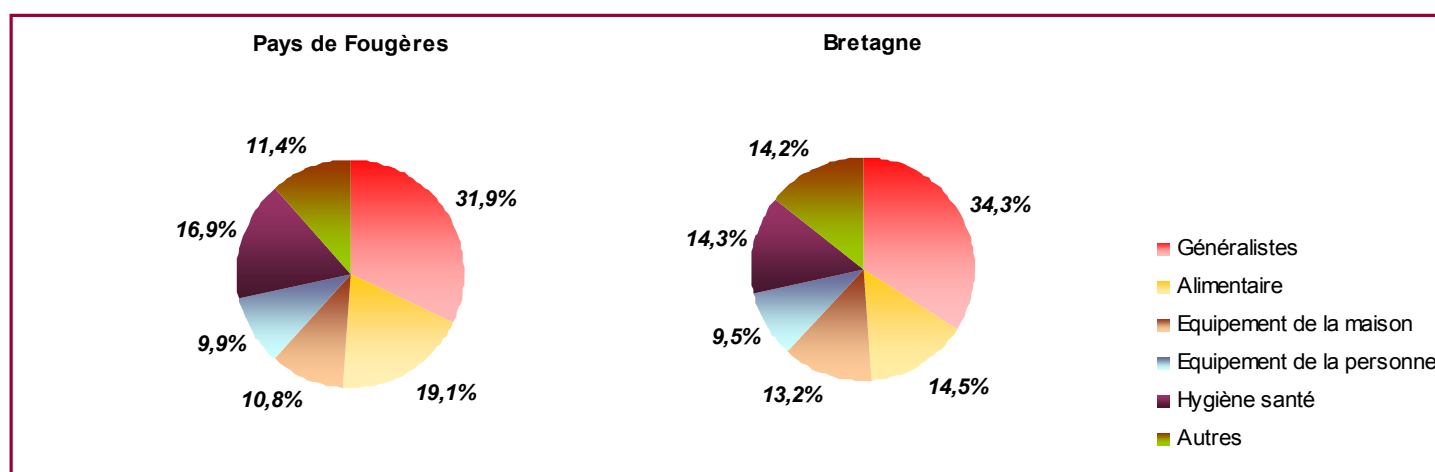
Répartition des commerces de + 300 m² par surface



Sources: CCI de Bretagne - Champ ORC - données 2006

Répartition de l'emploi salarié dans le commerce de détail

	Généralistes	Alimentaire	Equipement de la maison	Equipement de la personne	Hygiène santé	Autres	Total
Pays (nombre)	649	390	219	201	345	232	2 036
Pays/Bretagne (en %)	2%	2,8%	1,8%	2,2%	2,5%	1,7%	2,1%



Sources: ASSEDIC / Champ ORC - données 2006

Les dépenses commercialisables des ménages résidents

	Dépenses alimentaires	Dépenses non alimentaires	Total des dépenses
Pays de Fougères (en M€)	176	183	359
Pays/Bretagne (en %)	2,4%	2,5%	2,4%

Sources: CCI de Bretagne - Champ ORC - données 2005