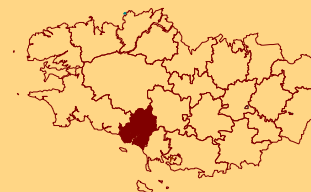


Regards sur le commerce de détail dans les 21 pays bretons

- Le pays de Lorient -



Informations générales

Poids du pays en Bretagne

30 communes	2,4%
207 333 habitants	7,0%
855 km ²	3,1%
240 habitants/km ²	
9 119 établissements de l'industrie, du commerce et des services	7,1%
46 436 emplois salariés - toutes activités confondues	6,6%

Sources: INSEE - Assedic - données 2006

Chiffres clés du commerce de détail

Poids du pays en Bretagne

1 859 commerces de détail, soit une densité de 24 commerces pour 1 000 habitants pour une surface commerciale de 356 000 m ²	7,6%
219 commerces de + 300 m ² , soit une densité commerciale des GMS de 1 155 m ² pour 1 000 habitants	7,2%
8 835 emplois dans le commerce de détail	7,5%
dont 7 242 salariés	7,6%
Une dépense des ménages résidents de 1 034 M€	7,6%
	7,0%

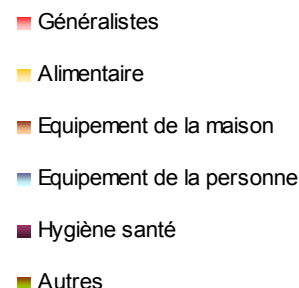
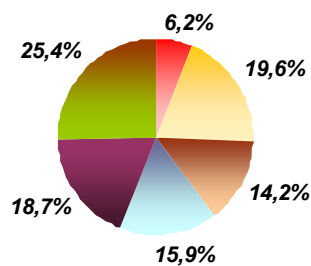
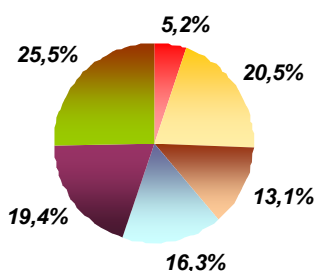
Sources: CCI de Bretagne - Assedic - Champ ORC - données 2006 (sauf dépenses des ménages - données 2005)

Répartition des commerces de détail par activité

	Généralistes	Alimentaire	Equipement de la maison	Equipement de la personne	Hygiène santé	Autres	Total
Pays (nombre)	97	381	243	303	361	474	1 859
Pays/Bretagne (en %)	6,3%	7,9%	7,0%	7,8%	7,9%	7,6%	7,6%

Pays de Lorient

Bretagne

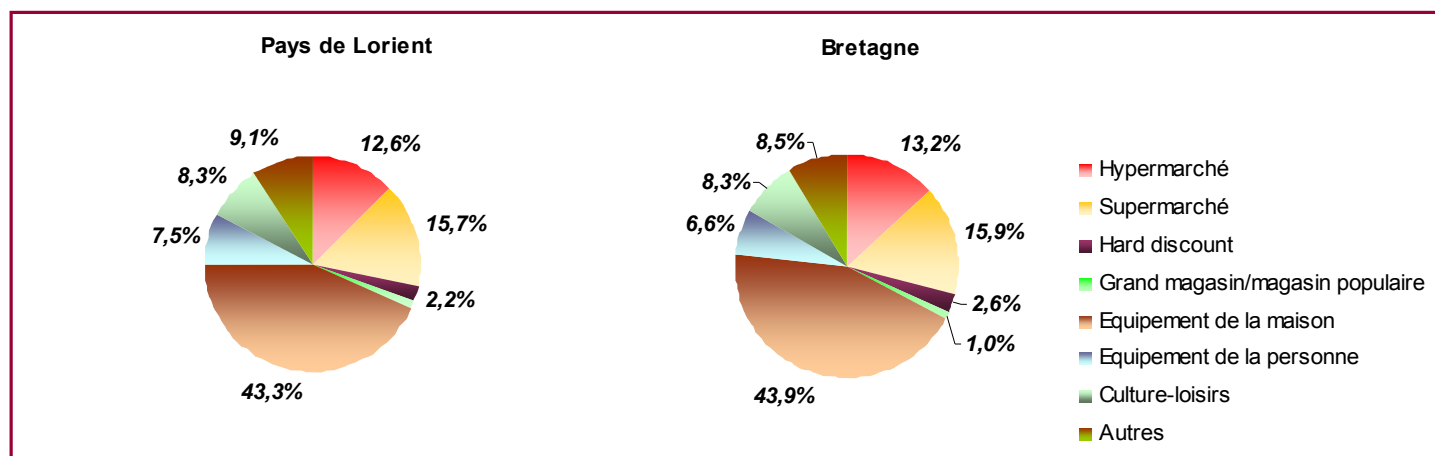


Sources: CCI de Bretagne - Champ ORC - données 2006

Répartition des commerces de + 300 m² par activité et par surface

	Nombre		Surface	
	Pays (nombre)	Pays/Bretagne (en %)	Pays (nombre)	Pays/Bretagne (en %)
GMS généralistes	48	6,8%	76 158	6,9%
Hypermarché	5	5,2%	30 220	6,8%
Supermarché	34	7,3%	37 673	7,0%
Hard discount	8	6,2%	5 165	5,8%
Grand magasin / magasin populaire	1	8,3%	3 100	10,3%
GMS spécialisées	171	7,7%	163 283	7,2%
Equipement de la maison	95	7,7%	103 619	7,0%
Equipement de la personne	22	7,4%	18 022	8,1%
Culture-loisirs	19	6,7%	19 941	7,1%
Autres	35	8,8%	21 701	7,5%
Ensemble	219	7,5%	239 441	7,1%

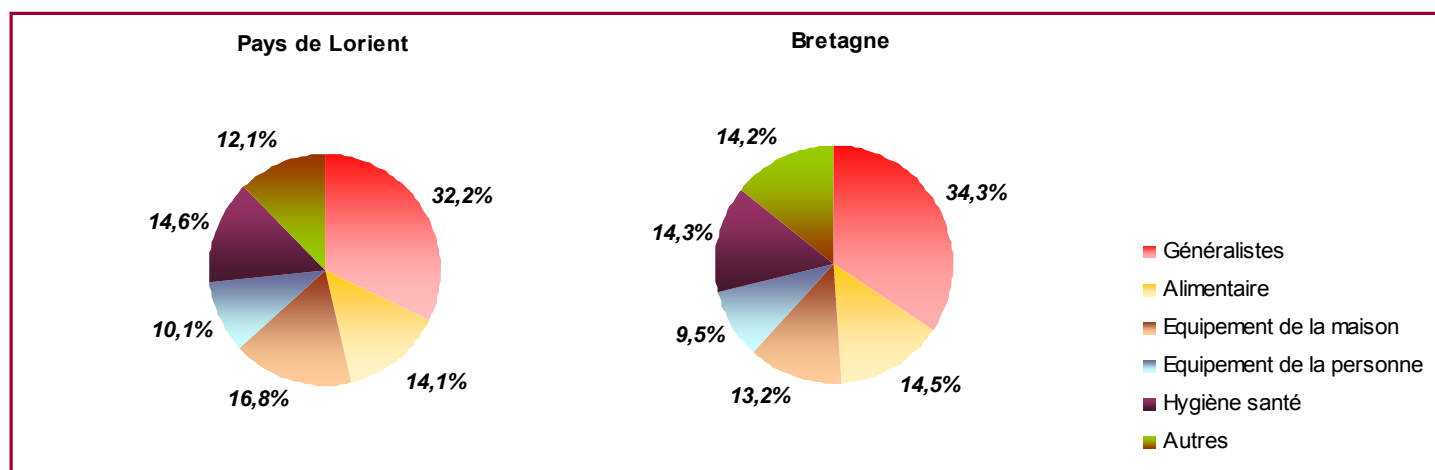
Répartition des commerces de + 300 m² par surface



Sources: CCI de Bretagne - Champ ORC - données 2006

Répartition de l'emploi salarié dans le commerce de détail

	Généralistes	Alimentaire	Equipement de la maison	Equipement de la personne	Hygiène santé	Autres	Total
Pays (nombre)	2 331	1 024	1 218	733	1 058	878	7 242
Pays/Bretagne (en %)	7,2%	74%	9,8%	8,1%	7,8%	6,5%	7,6%



Sources: ASSEDIC / Champ ORC - données 2006

Les dépenses commercialisables des ménages résidents

	Dépenses alimentaires	Dépenses non alimentaires	Total des dépenses
Pays de Lorient (en M€)	513	521	1 034
Pays/Bretagne (en %)	7,0%	7,1%	7,0%

Sources: CCI de Bretagne - Champ ORC - données 2005