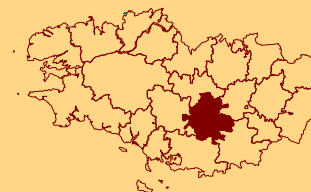


## Regards sur le commerce de détail dans les 21 pays bretons

- Le pays de Plöërmel Cœur de Bretagne -



### Informations générales

Poids du pays en Bretagne

54 communes	4,3%
60 911 habitants	2,1%
1 241 km <sup>2</sup>	4,5%
48 habitants/km <sup>2</sup>	
2 300 établissements de l'industrie, du commerce et des services	1,8%
12 796 emplois salariés - toutes activités confondues	1,8%

Sources: INSEE - Assedic - données 2006

### Chiffres clés du commerce de détail

Poids du pays en Bretagne

463 commerces de détail, soit une densité de 2 commerces pour 1 000 habitants pour une surface commerciale de 90 000 m <sup>2</sup>	1,9%
54 commerces de + 300 m <sup>2</sup> , soit une densité commerciale des GMS de 1 004 m <sup>2</sup> pour 1 000 habitants	1,9%
1 972 emplois dans le commerce de détail	1,7%
dont 1 575 salariés	1,7%
Une dépense des ménages résidents de 306 M€	2,1%

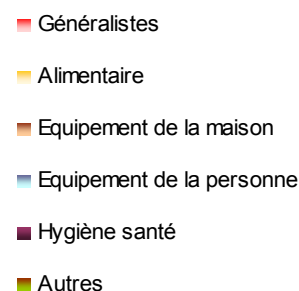
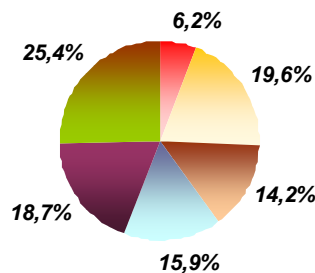
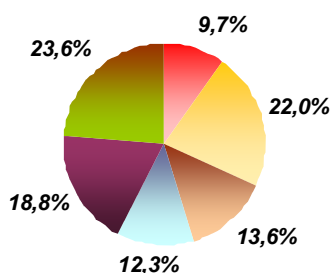
Sources: CCI de Bretagne - Assedic - Champ ORC - données 2006 (sauf dépenses des ménages - données 2005)

### Répartition des commerces de détail par activité

	Généralistes	Alimentaire	Equipped de la maison	Equipped de la personne	Hygiène santé	Autres	Total
Pays (nombre)	45	102	63	57	87	109	463
Pays/Bretagne (en %)	2,9%	2,1%	1,8%	1,5%	1,9%	1,8%	1,9%

Pays de Plöërmel Cœur de Bretagne

Bretagne

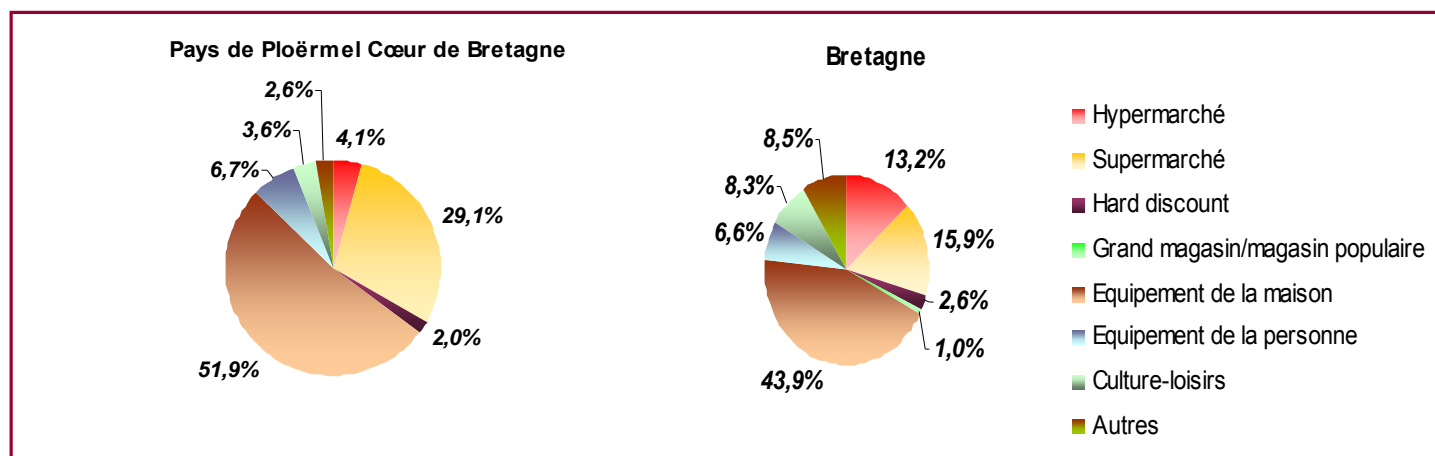


Sources: CCI de Bretagne - Champ ORC - données 2006

## Répartition des commerces de + 300 m<sup>2</sup> par activité et par surface

	Nombre		Surface	
	Pays	Pays/Bretagne (en %)	Pays	Pays/Bretagne (en %)
<b>GMS généralistes</b>	<b>15</b>	<b>2,1%</b>	<b>21 506</b>	<b>1,9%</b>
Hypermarché	1	1,0%	2 500	0,6%
Supermarché	12	2,6%	17 786	3,3%
Hard discount	2	1,5%	1 220	1,4%
Grand magasin / magasin populaire	0	0,0%	0	0,0%
<b>GMS spécialisées</b>	<b>39</b>	<b>1,8%</b>	<b>39 638</b>	<b>1,7%</b>
Equipement de la maison	27	2,2%	31 750	2,1%
Equipement de la personne	6	2,0%	4 098	1,8%
Culture-loisirs	3	1,1%	2 190	0,8%
Autres	3	0,8%	1 600	0,6%
<b>Ensemble</b>	<b>54</b>	<b>1,9%</b>	<b>61 144</b>	<b>1,8%</b>

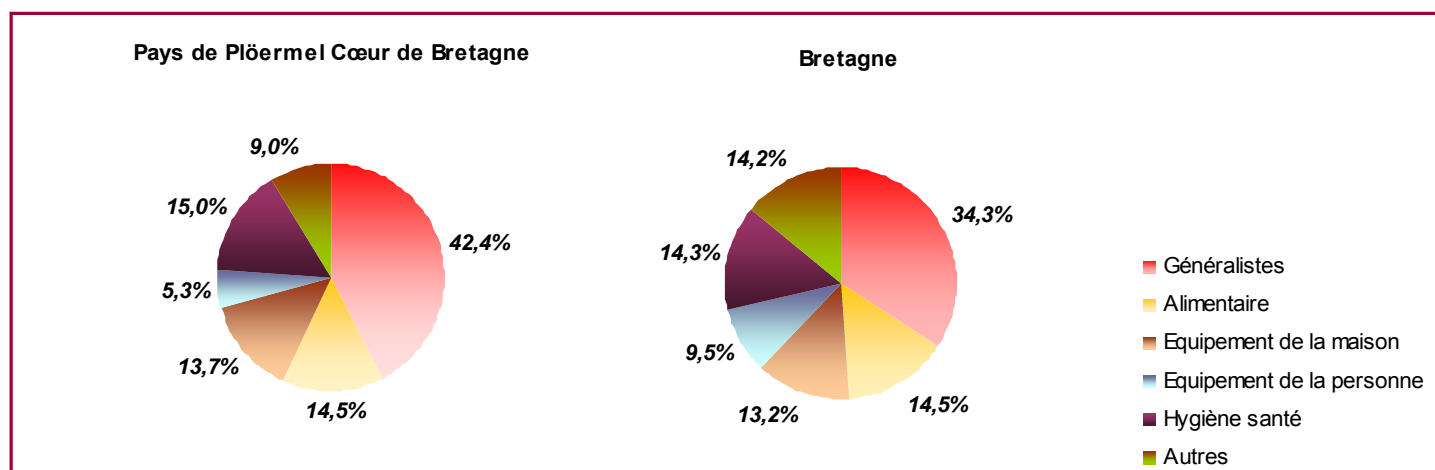
### Répartition des commerces de + 300 m<sup>2</sup> par surface



Sources: CCI de Bretagne - Champ ORC - données 2006

## Répartition de l'emploi salarié dans le commerce de détail

	Généralistes	Alimentaire	Equipement de la maison	Equipement de la personne	Hygiène santé	Autres	Total
<b>Pays (nombre)</b>	668	229	216	83	237	142	<b>1 575</b>
<b>Pays/Bretagne (en %)</b>	2,1%	1,7%	1,7%	0,9%	1,7%	1,1%	<b>1,7%</b>



Sources: ASSEDIC / Champ ORC - données 2006

## Les dépenses commercialisables des ménages résidents

	Dépenses alimentaires	Dépenses non alimentaires	Total des dépenses
<b>Pays de Plœrmel Cœur de Bretagne (en M€)</b>	153	153	<b>306</b>
<b>Pays/Bretagne (en %)</b>	2,1%	2,1%	<b>2,1%</b>

Sources: CCI de Bretagne - Champ ORC - données 2005