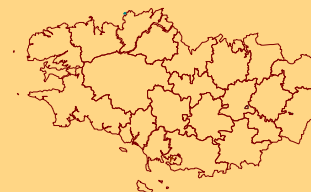


Regards sur le commerce de détail dans les 21 pays bretons

- Le pays de Pontivy -



Informations générales

Poids du pays en Bretagne

45 communes	3,5%
78 312 habitants	2,6%
1 377 km ²	5,0%
56 habitants/km ²	
3 259 établissements de l'industrie, du commerce et des services	2,5%
20 179 emplois salariés - toutes activités confondues	2,8%

Sources: INSEE - Assedic - données 2006

Chiffres clés du commerce de détail

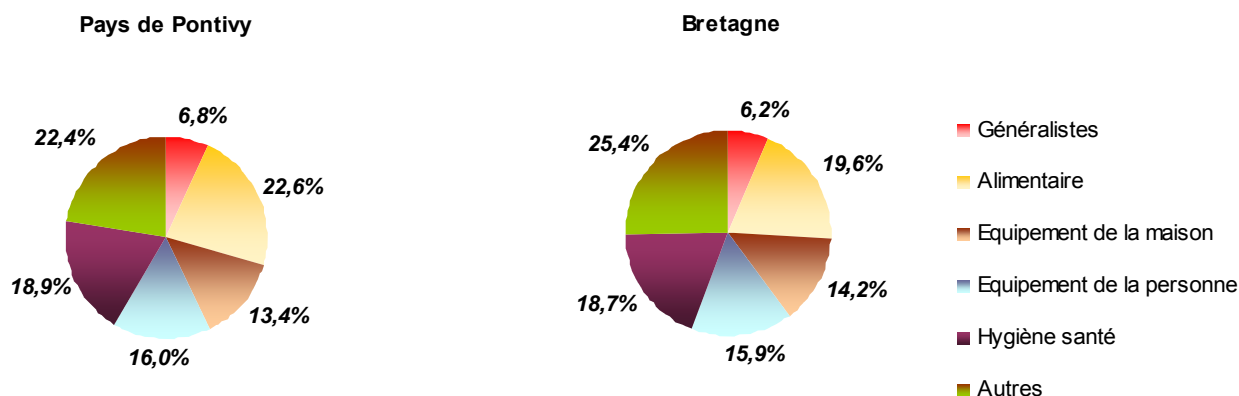
Poids du pays en Bretagne

620 commerces de détail, soit une densité de 5 commerces pour 1 000 habitants pour une surface commerciale de 118 200 m ²	2,5%
83 commerces de + 300 m ² , soit une densité commerciale de GMS de 1 022 m ² pour 1 000 habitants	2,4%
2 363 emplois dans le commerce de détail	2,8%
dont 1 832 salariés	2,0%
	1,9%
Une dépense des ménages résidents de 370 M€	2,5%

Sources: CCI de Bretagne - Assedic - Champ ORC - données 2006 (sauf dépenses des ménages - données 2005)

Répartition des commerces de détail par activité

	Généralistes	Alimentaire	Equipement de la maison	Equipement de la personne	Hygiène santé	Autres	Total
Pays (nombre)	42	140	83	99	117	139	620
Pays/Bretagne (en %)	2,7%	2,9%	2,4%	2,5%	2,6%	2,2%	2,5%

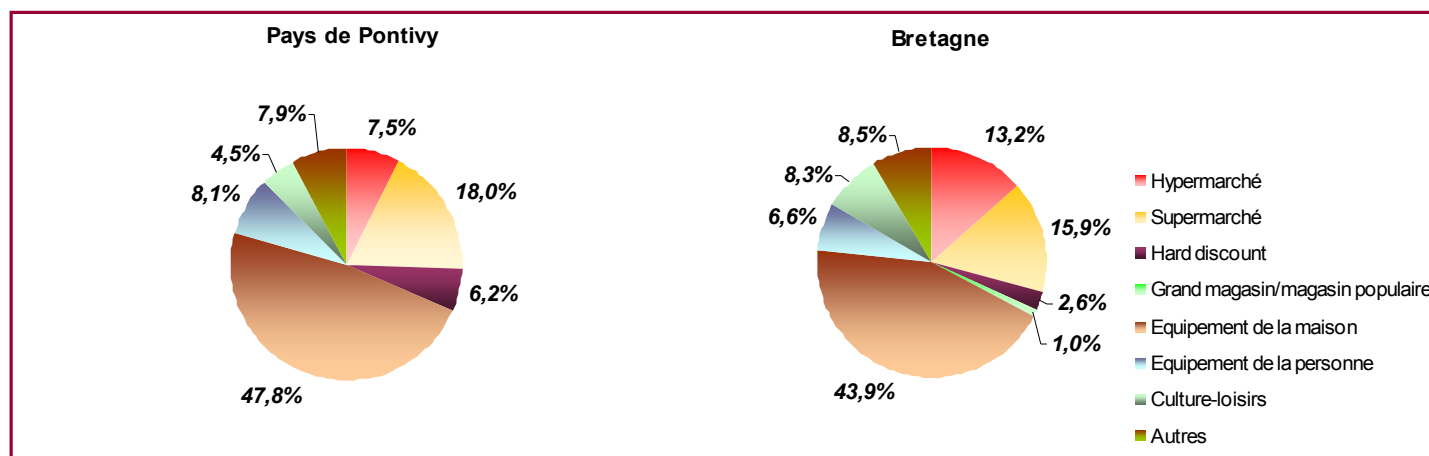


Sources: CCI de Bretagne - Champ ORC - données 2006

Répartition des commerces de + 300 m² par activité et par surface

	Nombre		Surface	
	Pays	Pays/Bretagne (en %)	Pays	Pays/Bretagne (en %)
GMS généralistes	23	3,3%	25 376	2,3%
Hypermarché	2	2,1%	6 041	1,4%
Supermarché	15	3,2%	14 406	2,7%
Hard discount	6	4,6%	4 929	5,5%
Grand magasin / magasin populaire	0	0,0%	0	0,0%
GMS spécialisées	60	2,7%	54 657	2,4%
Equipement de la maison	37	3%	38 275	2,6%
Equipement de la personne	10	3,4%	6 483	2,9%
Culture-loisirs	6	2,1%	3 602	1,3%
Autres	7	1,8%	6 297	2,2%
Ensemble	83	2,8%	80 033	2,4%

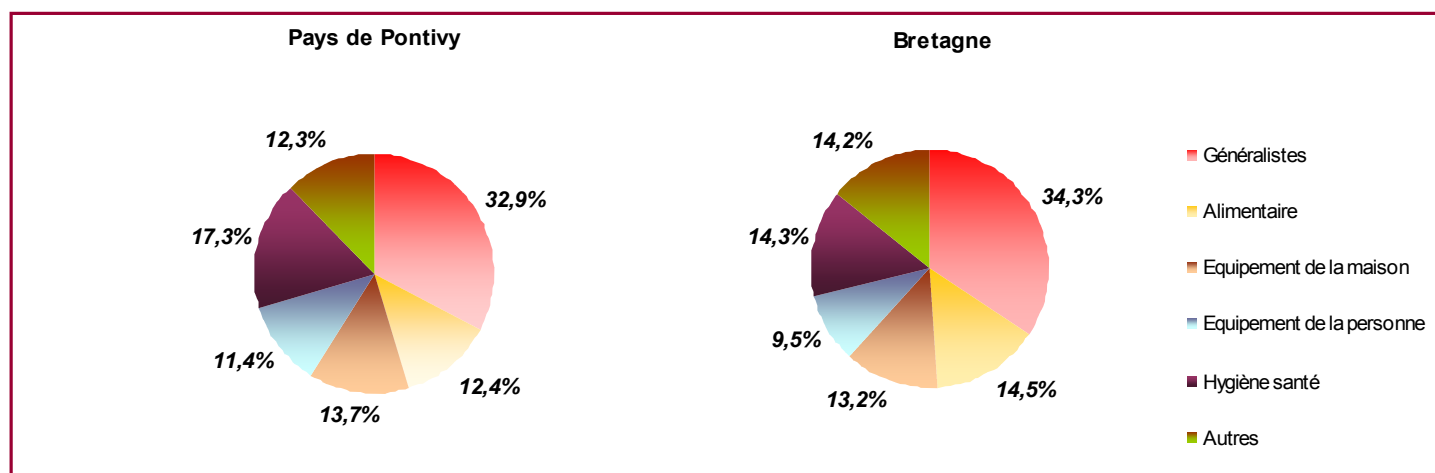
Répartition des commerces de + 300 m² par



Sources: CCI de Bretagne - Champ ORC - données 2006

Répartition de l'emploi salarié dans le commerce de détail

	Généralistes	Alimentaire	Equipement de la maison	Equipement de la personne	Hygiène santé	Autres	Total
Pays (nombre)	602	228	251	209	316	226	1 832
Pays/Bretagne (en %)	1,9%	1,7%	2,0%	2,3%	2,3%	1,7%	1,9%



Sources: ASSEDIC / Champ ORC - données 2006

Les dépenses commercialisables des ménages résidents

	Dépenses alimentaires	Dépenses non alimentaires	Total des dépenses
Pays de Pontivy (en M€)	184	186	370
Pays/Bretagne (en %)	2,5%	2,5%	2,5%

Sources: CCI de Bretagne - Champ ORC - données 2005