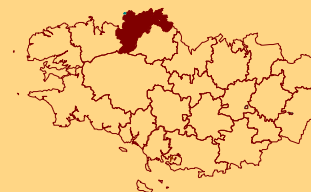


Regards sur le commerce de détail dans les 21 pays bretons

- Le pays du Trégor-Goëlo -



Informations générales

Poids du pays en Bretagne

69 communes	5,4%
114 390 habitants	3,9%
1 034 km ²	3,8%
109 habitants/km ²	
5 079 établissements de l'industrie, du commerce et des services	4,0%
17 147 emplois salariés - toutes activités confondues	2,4%

Sources: INSEE - Assedic - données 2006

Chiffres clés du commerce de détail

Poids du pays en Bretagne

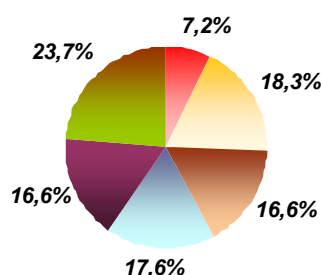
1 035 commerces de détail, soit une densité de 11 commerces pour 1 000 habitants pour une surface commerciale de 195 000 m ²	4,2%
118 commerces de + 300 m ² , soit une densité commerciale de GMS de 1 131 m ² pour 1 000 habitants	4,0%
4 593 emplois dans le commerce de détail	4,0%
dont 3 706 salariés	3,9%
Une dépense des ménages résidents de 580 M€	3,9%

Sources: CCI de Bretagne - Assedic - Champ ORC - données 2006 (sauf dépenses des ménages - données 2005)

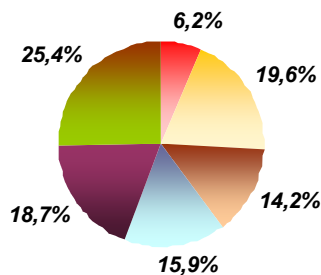
Répartition des commerces de détail par activité

	Généralistes	Alimentaire	Equipement de la maison	Equipement de la personne	Hygiène santé	Autres	Total
Pays (nombre)	75	189	172	182	172	245	1 035
Pays/Bretagne (en %)	4,9%	3,9%	4,9%	4,7%	3,8%	3,9%	4,2%

Pays du Trégor-Goëlo



Bretagne

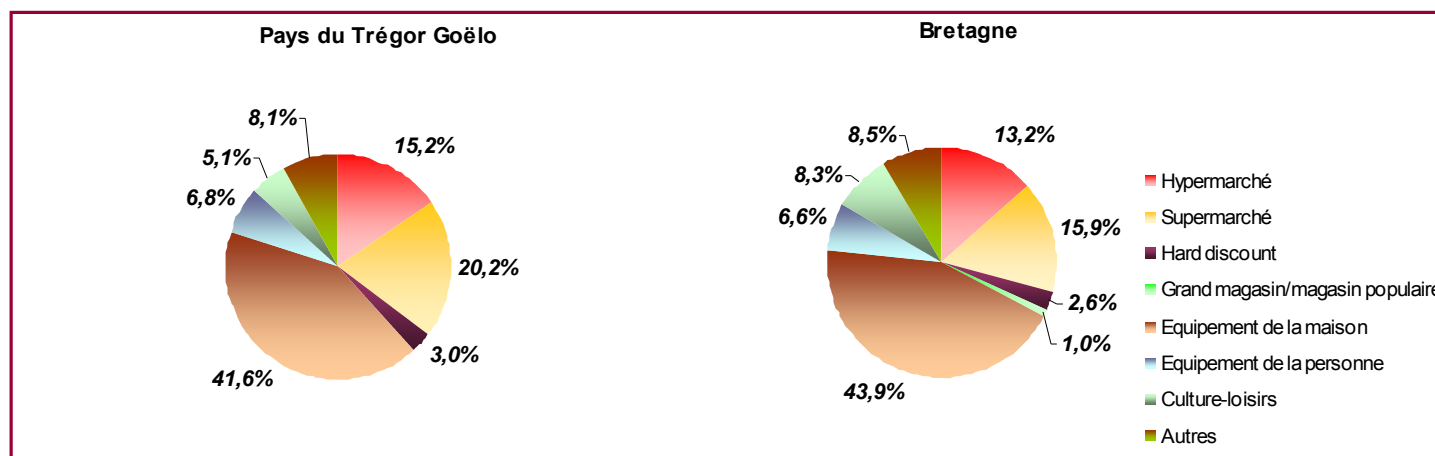


Sources: CCI de Bretagne - Champ ORC - données 2006

Répartition des commerces de + 300 m² par activité et par surface

	Nombre		Surface	
	Pays	Pays/Bretagne (en %)	Pays	Pays/Bretagne (en %)
GMS généralistes	36	5,1%	49 711	4,5%
Hypermarché	5	5,2%	19 712	4,4%
Supermarché	25	5,3%	26 169	4,9%
Hard discount	6	4,6%	3 830	4,3%
Grand magasin / magasin populaire	0	0,0%	0	0,0%
GMS spécialisées	82	3,7%	79 684	3,5%
Equipement de la maison	48	3,9%	53 789	3,6%
Equipement de la personne	11	3,7%	8 811	4,0%
Culture-loisirs	8	2,8%	6 644	2,4%
Autres	15	3,8%	10 440	3,6%
Ensemble	118	4,0%	129 395	3,8%

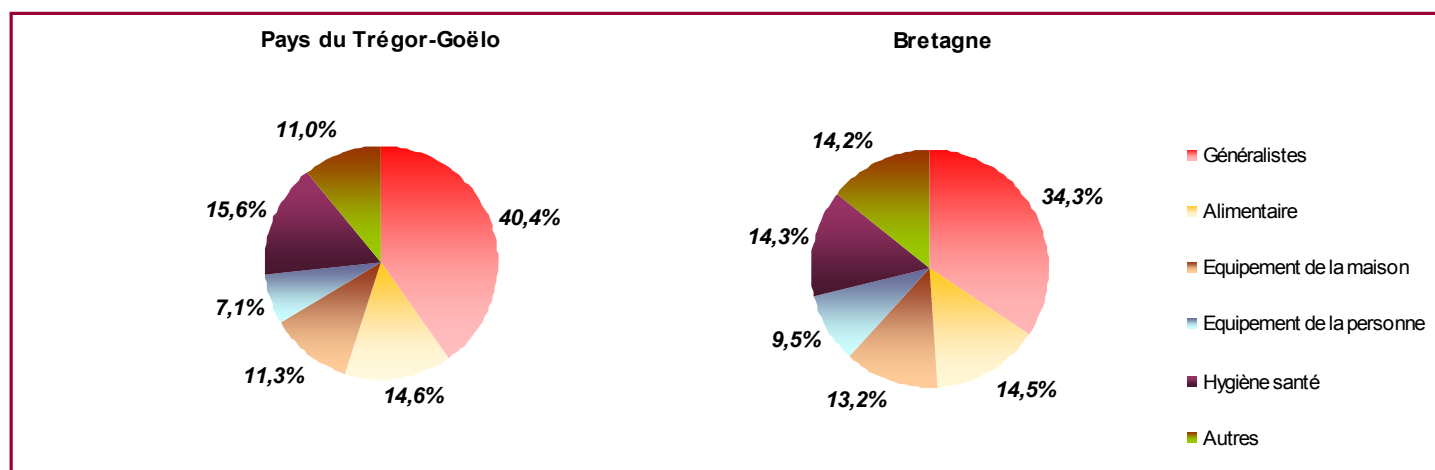
Répartition des commerces de + 300 m² par surface



Sources: CCI de Bretagne - Champ ORC - données 2006

Répartition de l'emploi salarié dans le commerce de détail

	Généralistes	Alimentaire	Equipement de la maison	Equipement de la personne	Hygiène santé	Autres	Total
Pays (nombre)	1 496	541	420	263	577	408	3 706
Pays/Bretagne (en %)	4,6%	3,9%	3,4%	2,9%	4,2%	3,0%	3,9%



Sources: ASSEDIC / Champ ORC - données 2006

Les dépenses commercialisables des ménages résidents

	Dépenses alimentaires	Dépenses non alimentaires	Total des dépenses
Pays du Trégor-Goëlo (en M€)	287	293	580
Pays/Bretagne (en %)	3,9%	4,0%	3,9%

Sources: CCI de Bretagne - Champ ORC - données 2006