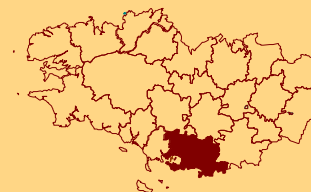


Regards sur le commerce de détail dans les 21 pays bretons

- Le pays de Vannes -



Informations générales

Poids du pays en Bretagne

61 communes	4,8%
181 434 habitants	6,1%
1 523 km ²	5,5%
114 habitants/km ²	
9 214 établissements de l'industrie, du commerce et des services	7,2%
45 557 emplois salariés - toutes activités confondues	6,4%

Sources: INSEE - Assedic - données 2006

Chiffres clés du commerce de détail

Poids du pays en Bretagne

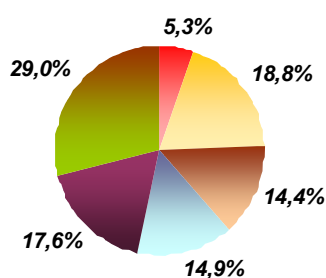
1 797 commerces de détail, soit une densité de 10 commerces pour 1 000 habitants pour une surface commerciale de 348 000 m ²	7,3%
210 commerces de + 300 m ² , soit une densité commerciale de GSM de 1 297 m ² pour 1 000 habitants	7,1%
8 722 emplois dans le commerce de détail	7,2%
dont 7 182 salariés	7,5%
	7,6%
Une dépense des ménages résidents de 917 M€	6,2%

Sources: CCI de Bretagne - Assedic - Champ ORC - données 2006 (sauf dépenses des ménages - données 2005)

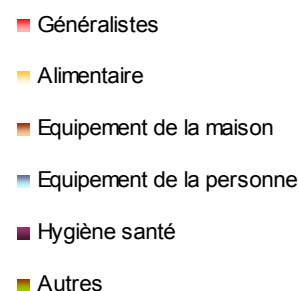
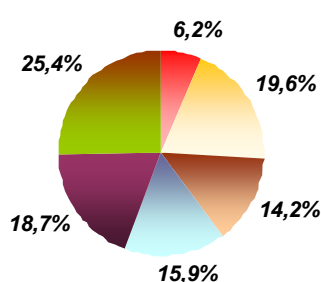
Répartition des commerces de détail par activité

	Généralistes	Alimentaire	Equipement de la maison	Equipement de la personne	Hygiène santé	Autres	Total
Pays (nombre)	95	338	258	268	316	522	1 797
Pays/Bretagne (en %)	6,2%	7,0%	7,4%	6,9%	6,9%	8,4%	7,3%

Pays de Vannes



Bretagne

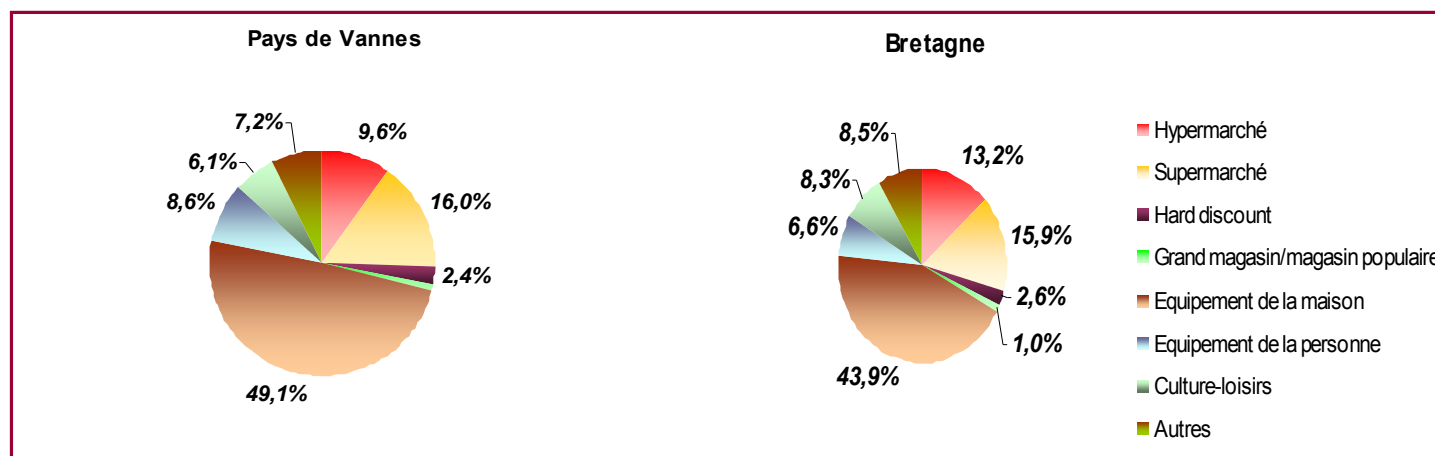


Sources: CCI de Bretagne - Champ ORC - données 2006

Répartition des commerces de + 300 m² par activité et par surface

	Nombre		Surface	
	Pays	Pays/Bretagne (en %)	Pays	Pays/Bretagne (en %)
GMS généralistes	46	6,5%	68 194	6,2%
Hypermarché	5	5,2%	22 620	5,1%
Supermarché	31	6,6%	37 699	7,0%
Hard discount	9	6,9%	5 725	6,4%
Grand magasin / magasin populaire	1	8,3%	2 150	7,2%
GMS spécialisées	164	7,4%	167 088	7,4%
Equipement de la maison	96	7,8%	115 550	7,8%
Equipement de la personne	25	8,4%	20 279	9,1%
Culture-loisirs	19	6,7%	14 352	5,1%
Autres	24	6,0%	16 907	5,9%
Ensemble	210	7,2%	235 282	7,0%

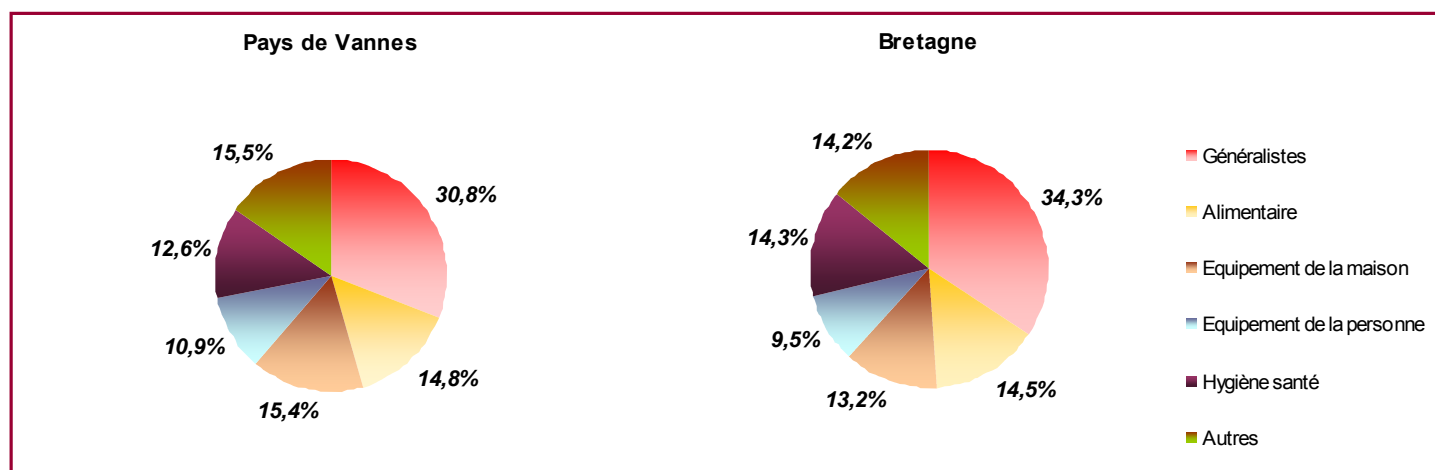
Répartition des commerces de + 300 m² par surface



Sources: CCI de Bretagne - Champ ORC - données 2006

Répartition de l'emploi salarié dans le commerce de détail

	Généralistes	Alimentaire	Equipement de la maison	Equipement de la personne	Hygiène santé	Autres	Total
Pays (nombre)	2 210	1 064	1 109	781	903	1 115	7 182
Pays/Bretagne (en %)	6,8%	7,7%	8,9%	8,7%	6,6%	8,3%	7,6%



Sources: ASSEDIC / Champ ORC - données 2006

Les dépenses commercialisables des ménages résidents

	Dépenses alimentaires	Dépenses non alimentaires	Total des dépenses
Pays de Vannes (en M€)	449	468	917
Pays/Bretagne (en %)	6,1%	6,3%	6,2%

Sources: CCI de Bretagne - Champ ORC - données 2006