

LES SERVICES AUX ENTREPRISES EN BRETAGNE

Emploi et formation
Données et tendances du secteur
Environnement, propreté



SYNTHÈSE

ENVIRONNEMENT, PROPRETÉ

Le secteur de l'Environnement, propreté regroupe les entreprises exerçant une activité dans la collecte et le traitement des déchets ou du nettoyage et de la propreté. L'INSEE recense plus de 1 500 établissements dans ce secteur en Bretagne en 2009, soit 7% des établissements de services B to B. Les établissements de l'Environnement, propreté se concentrent principalement sur deux catégories juridiques : 28% d'entre eux sont des artisans et 29% sont des sociétés à responsabilité limitée. Leur taille moyenne est plus importante que sur les autres activités de services aux entreprises : 53% n'ont aucun salarié et 11% ont plus de 20 salariés (contre respectivement 60% et 5% pour l'ensemble des services B to B). Les établissements de plus de 20 salariés regroupent d'ailleurs près de 80% des salariés du secteur.

Avec 19 100 emplois salariés, l'Environnement, propreté représente 16% des emplois des services aux entreprises. Les actifs ont un âge moyen plus élevé (39,4 ans) que l'ensemble des actifs des services B to B. Les femmes représentent 51% des effectifs (contre 37% en moyenne). Il s'agit d'une population peu diplômée : 39% n'ont aucun diplôme et 38% ont un diplôme de niveau CAP, BEP. Plus de 70% des actifs en emploi occupent un poste d'ouvrier (contre 37% en moyenne sur l'ensemble des secteurs des services aux entreprises). Les temps partiels sont très présents : 33% des actifs en emploi. Ils touchent même 55% des femmes. De plus, les CDI sont moins courants que dans les autres secteurs de services B to B (88% contre 92%).

Les entreprises du secteur ont effectué 28 400 embauches au cours de l'année 2009, soit 29% des embauches dans les services B to B (alors qu'elles représentent 16% des emplois salariés). Le nombre de recrutements est resté stable par rapport à l'année 2008, contrairement aux autres secteurs qui ont tous vu leur nombre d'embauches diminuer. A noter que seuls 13% des recrutements sont en CDI contre 19% sur l'ensemble des services aux entreprises.

Avec 10 970 demandeurs d'emploi sur les métiers spécialisés de l'Environnement, propreté (agents d'entretien de locaux, agents d'entretien de la voirie...), la demande d'emploi a augmenté de 13% entre 2008 et 2009. Ces demandeurs d'emploi sont potentiellement employables par les entreprises du secteur mais pourront également retrouver une activité professionnelle dans toute autre entreprise ayant un service d'entretien ou directement par un particulier. Il s'agit d'une population plus diplômée et féminine que la population en emploi : 50% ont un diplôme de niveau Bac et 78% sont des femmes.

L'offre de formation est plutôt développée sur les domaines de l'environnement et de la propreté avec des filières allant du niveau CAP, BEP aux niveaux Master (pour les fonctions environnementales). Tous niveaux confondus, 28 diplômes différents sont proposés en Bretagne accessibles dans près de 40 établissements de formation répartis sur l'ensemble du territoire régional. 860 personnes ont terminé une formation dans ces domaines en 2008 en Bretagne. L'entrée dans ces parcours de formation ne préjuge pas de l'exercice du métier dans le secteur des services B to B.

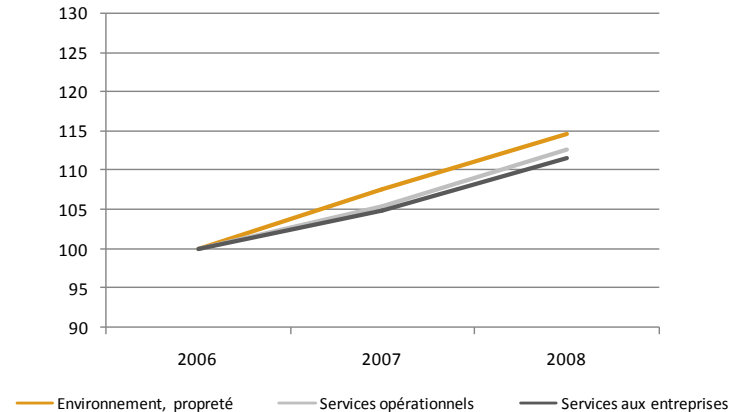
LES ENTREPRISES DU SECTEUR

L'INSEE recense 1 520 établissements dans le secteur Environnement, propreté en 2009, soit 7% des services B to B

Source : INSEE - SIRENE 2009

La nomenclature NAF de l'INSEE a changé en 2009. Le périmètre du secteur ayant été impacté par cette modification, la mesure des évolutions par rapport aux années précédentes est impossible.

Evolution du nombre d'établissements (base 100 en 2006)



Source : INSEE - SIRENE 2008

Créations et radiations d'établissements

(Graphique : principaux secteurs)

Nombre de créations : 82

Part des femmes : 16%

Part des moins de 35 ans : 32%

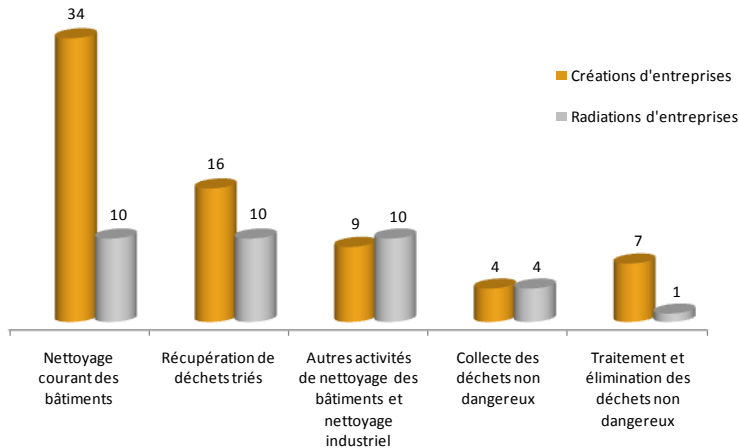
Part des plus de 45 ans : 36%

Nombre de radiations : 42

Part des femmes : 7%

Part des moins de 35 ans : 11%

Part des plus de 45 ans : 73%



Source : CRCI Bretagne - 2008

Pyramide des âges des dirigeants d'établissements

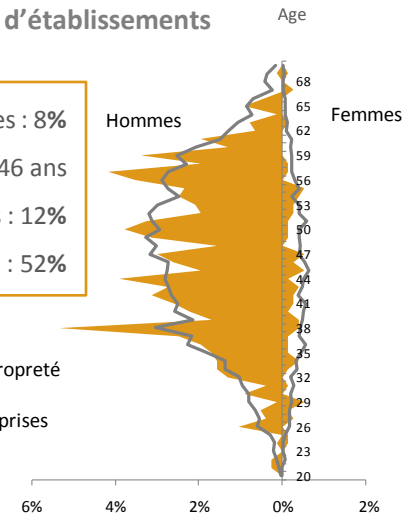
Part des femmes : 8%

Âge moyen : 46 ans

Part des moins de 35 ans : 12%

Part des plus de 45 ans : 52%

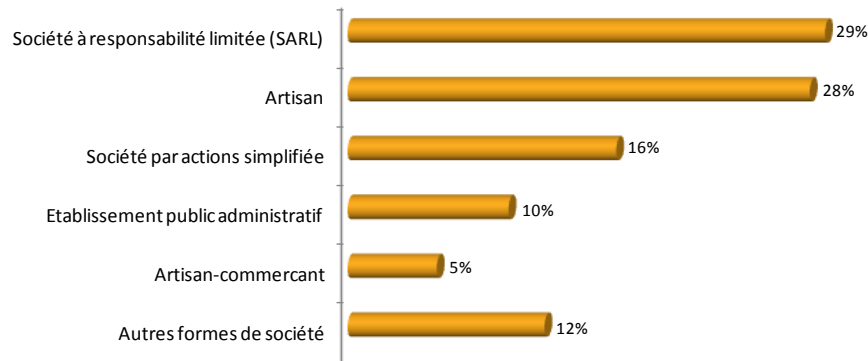
■ Environnement, propreté
— Services aux entreprises



Source : CRCI Bretagne - 2009

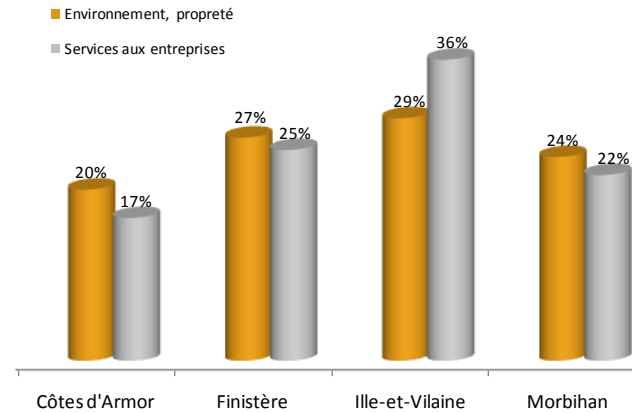
LES ENTREPRISES DU SECTEUR

Catégories juridiques des établissements



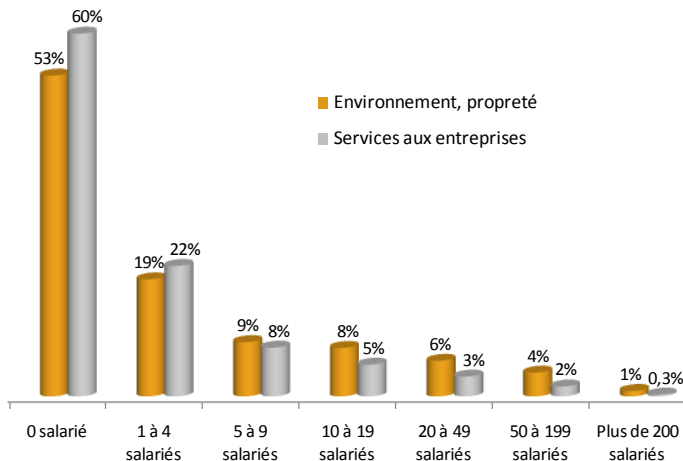
Source : INSEE - SIRENE 2009

Répartition des établissements par département



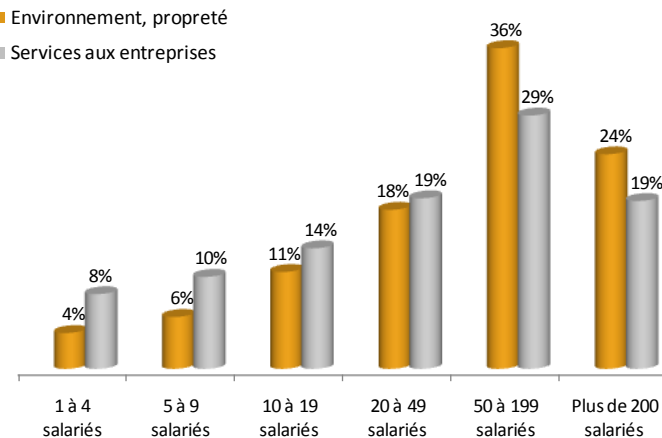
Source : INSEE - SIRENE 2009

Répartition des établissements par taille



Source : INSEE - CLAP 2008

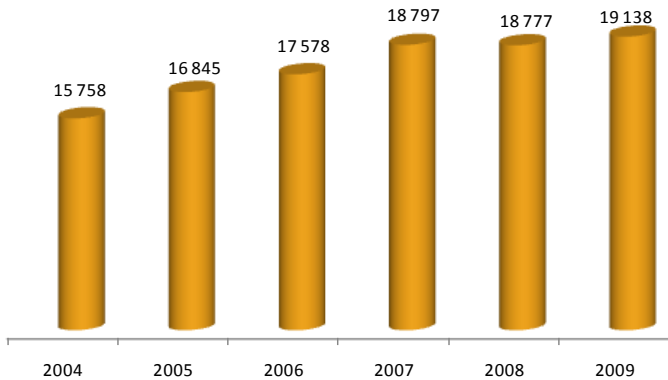
Répartition des salariés par taille d'établissement



Source : INSEE - CLAP 2008

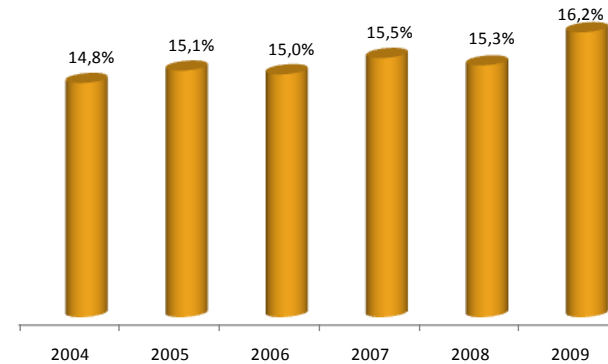
L'EMPLOI DANS LES ENTREPRISES DU SECTEUR (TOUTES FONCTIONS CONFONDUES, HORS INTÉRIM)

Nombre d'emplois salariés du secteur



Source : Unistatis - Pôle emploi - 2009

Part de l'emploi salarié du secteur de l'environnement dans le secteur des services aux entreprises



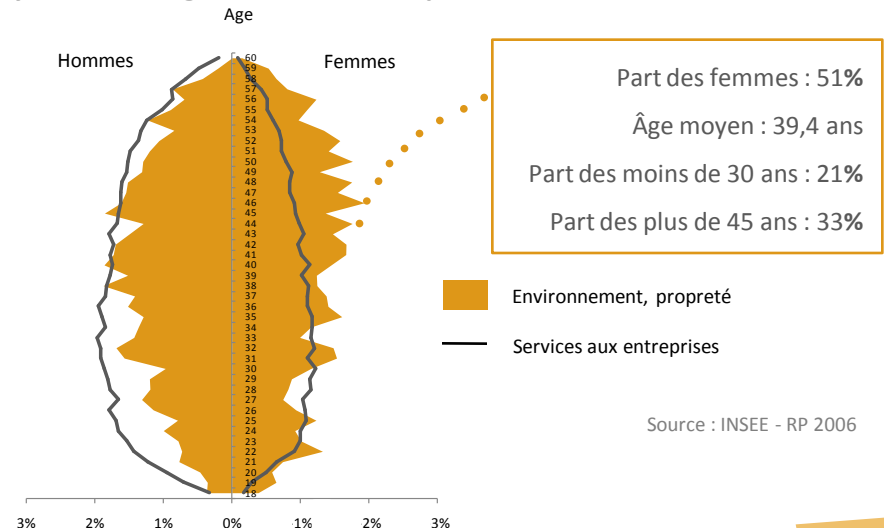
Source : Unistatis - Pôle emploi - 2009

Conditions d'emploi des actifs du secteur

Conditions d'emploi	Environnement, propreté	Services aux entreprises
Part des actifs en contrat à durée illimitée	88%	92%
Part des actifs à temps complet	67%	84%
Part des actifs en CDI à temps complet	62%	80%

Source : INSEE - RP 2006

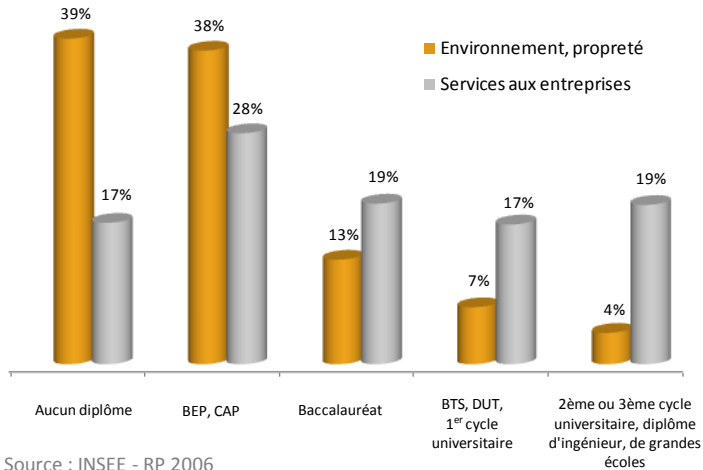
Pyramide des âges des actifs en emploi



Source : INSEE - RP 2006

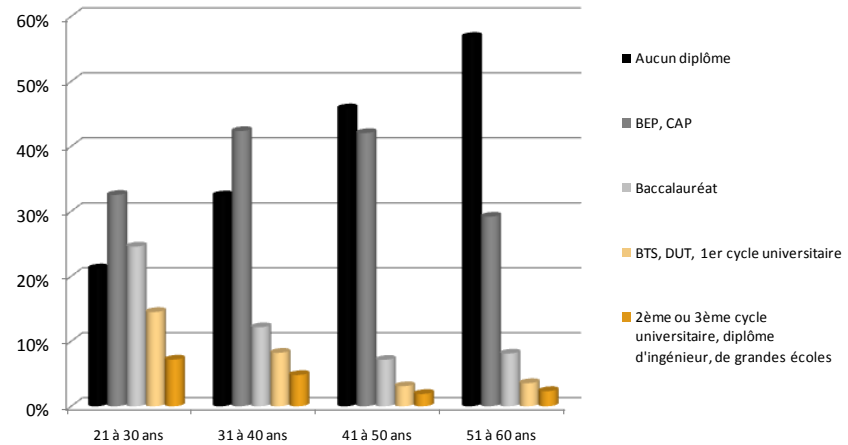
L'EMPLOI DANS LES ENTREPRISES DU SECTEUR (TOUTES FONCTIONS CONFONDUES, HORS INTÉRIM)

Niveau de diplôme des actifs en emploi



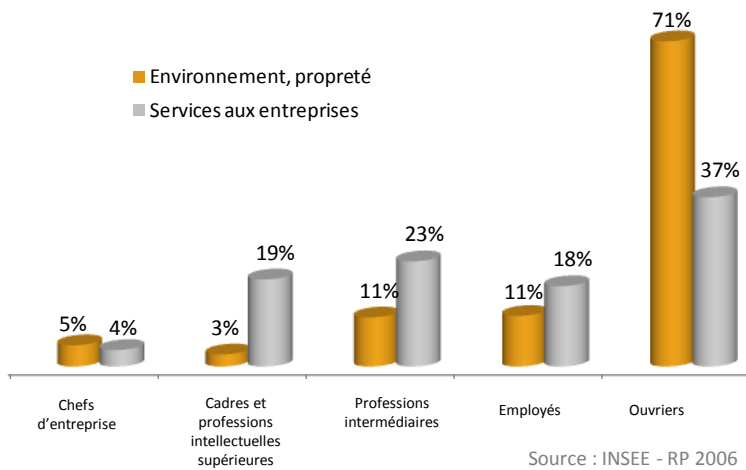
Source : INSEE - RP 2006

Niveau de diplôme selon l'âge



Source : INSEE - RP 2006

Catégories socioprofessionnelles des actifs en emploi



Source : INSEE - RP 2006

Zoom Femmes-Hommes

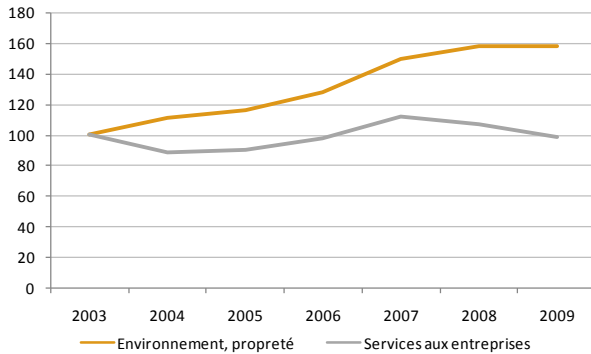
Caractéristiques	Femmes	Hommes	Total
Âge moyen	39,1 ans	39,8 ans	39,4 ans
Part des CDI	86,9%	89,9%	88,4%
Part des temps partiels	54,9%	11,1%	33,3%
Part des cadres	1,4%	4%	2,6%
Part des ouvriers	72,1%	69,8%	71%
Part des sans diplômes	46,1%	32%	39,1%

Source : INSEE - RP 2006

LES RECRUTEMENTS DANS LE SECTEUR (TOUTES FONCTIONS CONFONDUES, HORS INTÉRIM)

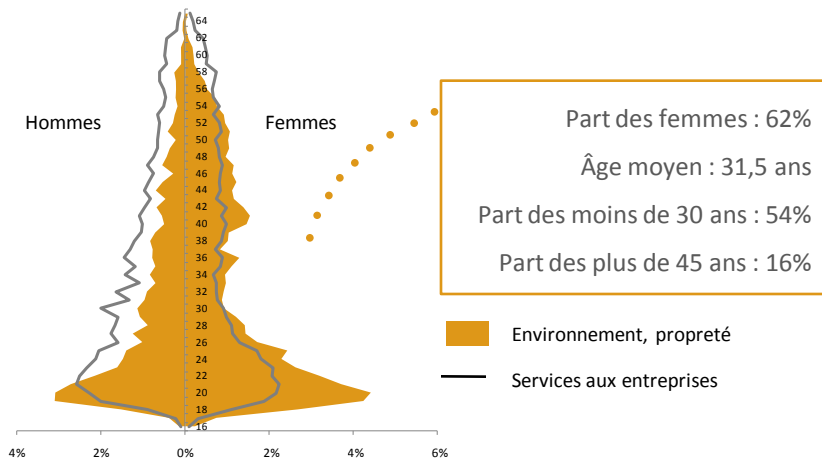
Selon l'URSSAF, 28 400 embauches ont eu lieu en 2009 dans le secteur de l'environnement, propreté (29% des embauches du secteur des services aux entreprises)

Evolution des embauches de 2003 à 2009 (base 100 en 2003)



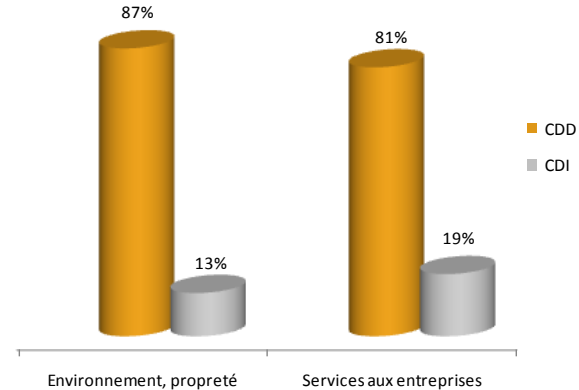
Source : URSSAF - DUE 2009

Pyramide des âges des personnes embauchées



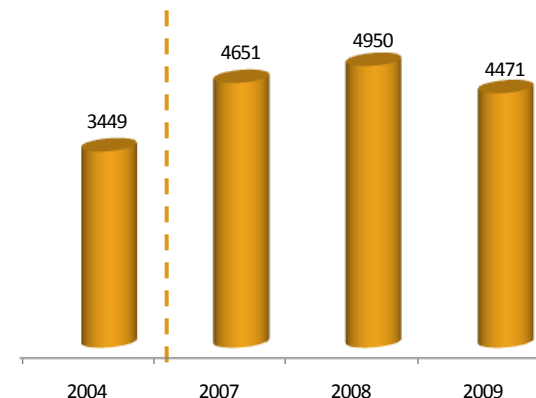
Source : URSSAF - DUE 2009

Type de contrat à l'embauche



Source : URSSAF - DUE 2009

Nombre d'offres d'emploi émises par les entreprises du secteur auprès de Pôle emploi

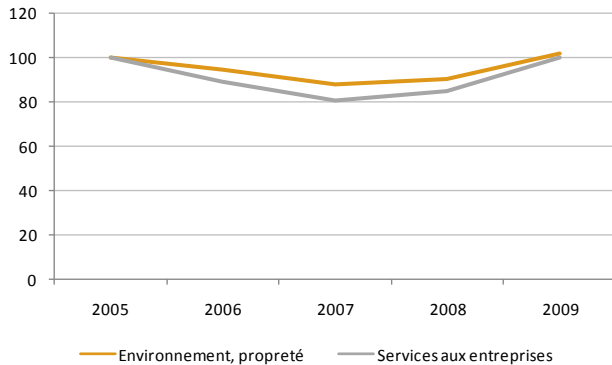


Source : Pôle emploi - DARES - 2009

LES DEMANDEURS D'EMPLOI (FONCTIONS SPÉCIALISÉES DE LA PROPRETÉ ET DE L'ENVIRONNEMENT – CAT. A, B, C)

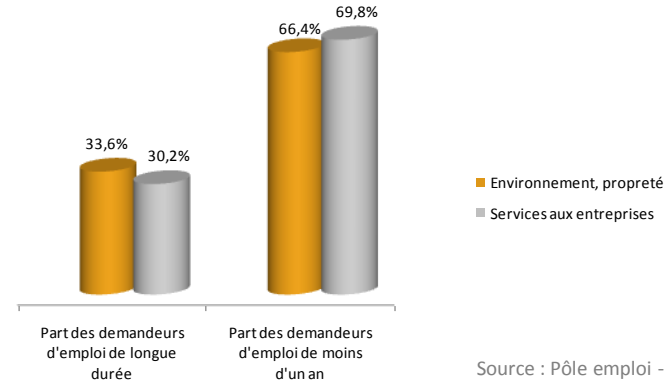
10 970 personnes sont inscrites à Pôle emploi au 31/12/2009 sur les métiers spécialisés de l'environnement et de la propreté

Evolution du nombre de demandeurs d'emploi de 2005 à 2009 (base 100 en 2005)



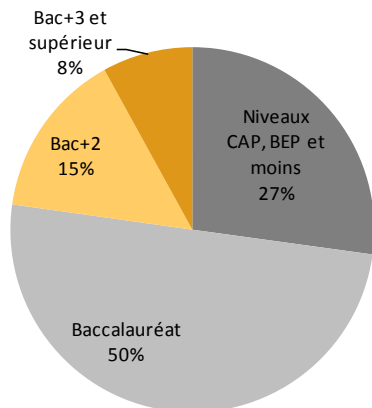
Source : Pôle emploi - 2009

Demandeurs d'emploi de longue durée



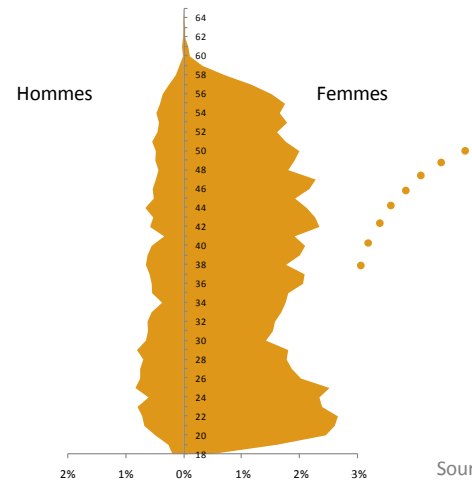
Source : Pôle emploi - 2009

Niveau de diplôme des demandeurs d'emploi



Source : Pôle emploi - 2009

Pyramide des âges des demandeurs d'emploi



Part des femmes : 78%
 Âge moyen : 37,2 ans
 Part des moins de 30 ans : 32%
 Part des plus de 45 ans : 28%

Source : Pôle emploi - 2009

L'OFFRE DE FORMATION

➤ L'offre de formation

L'offre de formation présentée ici provient de la base de données du GREF Bretagne. Il s'agit d'une base de données déclaratives où les organismes de formation saisissent eux-mêmes les formations qu'ils proposent. Il est donc possible que quelques actions de formation échappent à la comptabilisation.

28 diplômes différents sont proposés en Bretagne dans le domaine de l'environnement, propreté



- 12 formations de niveaux Bac et <
- 11 formations de niveau Bac+2
- 1 formation de niveau Bac+3 ou Bac+4
- 4 formations de niveau Bac+5

32 établissements de formation proposent des formations du domaine de l'environnement, propreté en Bretagne



Source : GREF Bretagne - 2010

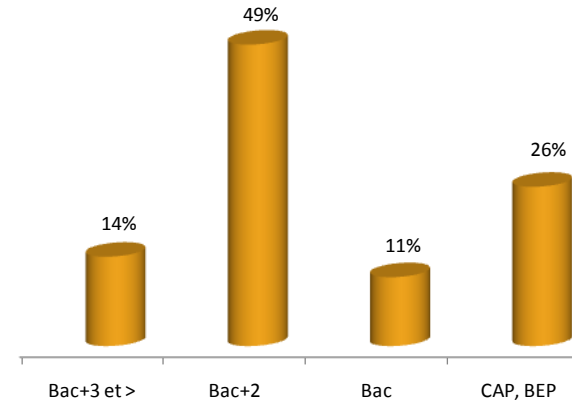
LA FORMATION

570 sortants de formation initiale dans les spécialités de formation Environnement, propreté en 2008 (hors Grandes écoles)

Définition

On considère comme sortant de formation initiale, toute personne qui, dans le cadre de son cursus scolaire est en dernière année de formation et donc susceptible d'entrer sur le marché du travail avec un niveau correspondant à cette formation.

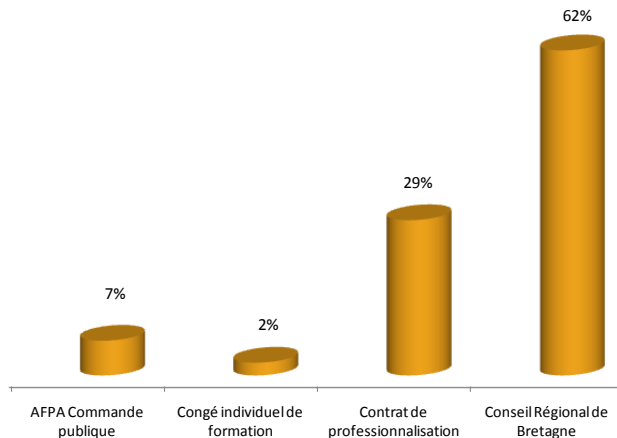
Une partie de cette population n'entrera pas sur le marché du travail, mais continuera son parcours de formation.



Source : GREF Bretagne - 2008

290 sortants de formation professionnelle continue dans les spécialités Environnement, propreté en 2008 (hors plan de formation)

Répartition des effectifs par dispositif de formation



Source : GREF Bretagne - 2008

Définition

La formation professionnelle continue comprend ici les formations professionnalisantes d'une durée supérieure à 300 heures. Sont pris en compte les dispositifs publics de formation des adultes, principalement à destination des demandeurs d'emploi, ainsi que les Congés individuels de formation. Les formations financées par les employeurs pour leurs salariés ne sont pas prises en compte ici.