

CONJONCTURE ÉCONOMIQUE

L'économie bretonne vue par les chefs d'entreprise

2nd SEMESTRE 2019



Synthèse

Un niveau d'activité qui se maintient et qui se prolongerait en 2020

En juin 2019, les entreprises bretonnes avaient fait état d'un redressement de l'activité après la baisse de régime relevée fin 2018. Face à un environnement international toujours incertain et un contexte social encore houleux, *quid* du maintien de cette trajectoire pour la seconde partie de l'année ? Invités par la CCI Bretagne à faire le bilan de cette période, les chefs d'entreprise bretons dévoilent un niveau d'activité globalement stable.

De manière générale, l'enquête menée ce semestre révèle que le solde d'opinion de chaque indicateur d'activité se maintient à un niveau très proche voire même identique à celui observé en milieu d'année. Les détails par secteur d'activité montrent une poursuite de l'amélioration de la situation concernant le commerce. Les services affichent un dynamisme plus modeste, dans l'industrie le bilan est contrasté tandis que la construction propose une conjoncture encore bien orientée.

Des perspectives qui laissent entendre une faible progression de l'activité

Interrogés sur les perspectives de leur entreprise pour les six prochains mois, les dirigeants bretons proposent une vision assez mitigée. Sans être pessimistes, ils semblent plutôt anticiper un tassement de l'activité qui laisse entendre un début d'année dans la continuité de fin 2019. Ainsi, les chefs d'entreprise qui anticipent une stabilité sont majoritaires à l'échelle de l'ensemble des indicateurs d'activité, à l'exception du chiffre d'affaires où les perspectives seraient plus floues et les opinions partagées. Une approche sectorielle signale des perspectives assez contrastées.

Un niveau de confiance en l'avenir qui globalement reste identique...

A chaque vague d'enquête, il est proposé aux chefs d'entreprise bretons d'évaluer leur confiance en l'avenir en attribuant une note de 1 à 10. En décembre 2019, tous secteurs confondus, la note moyenne mesurée atteint 6,1 et est identique à la mesure de juin 2019. La stagnation de cette note traduit sans doute l'incertitude des entreprises

bretonnes face à un climat social agité hier par le mouvement des gilets jaunes, et aujourd'hui par les grèves contre la réforme des retraites. Parallèlement, l'environnement international reste dégradé du fait de la propagation de mesures protectionnistes, d'un Brexit dont les incertitudes se prolongent et des regains de tensions au Moyen-Orient.

... mais qui ne trouve pas forcément le même écho selon le secteur d'activité

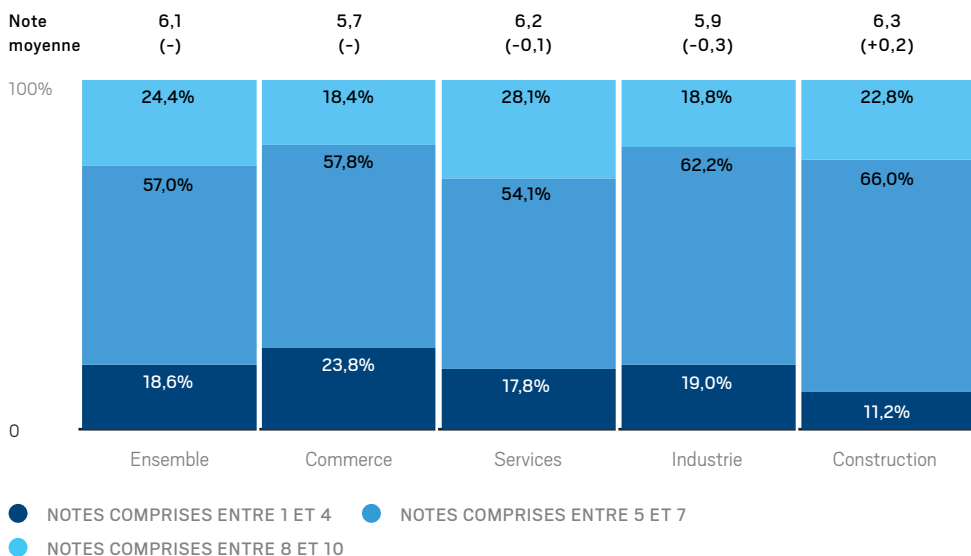
Dans le commerce, l'amélioration de la situation ne se traduit pas pour autant par une amélioration du niveau de confiance mais par de la prudence : la note moyenne n'évolue pas et se maintient à 5,7.

Dans l'industrie, la confiance semble régresser, et la note moyenne devient inférieure à 6. La part des notes comprises en 5 et 7, augmente au détriment de la part de celles supérieures à 8.

Dans les services, la note moyenne est confortée, et un peu plus de 28,1% des interrogés jugent leur confiance en l'avenir avec une note comprise entre 8 et 10. Pour autant la part de ceux qui attribuent une note inférieure à 4 augmente de +3,2 points.

Les entrepreneurs du BTP demeurent optimistes et affichent une note moyenne en augmentation et qui atteint 6,3.

Niveau de confiance en l'avenir exprimé par les chefs d'entreprise bretons en décembre 2019



Source : CCI Bretagne, L'économie bretonne vue par les chefs d'entreprise – 2nd semestre 2019, base des répondants

Bilan 2nd semestre 2019

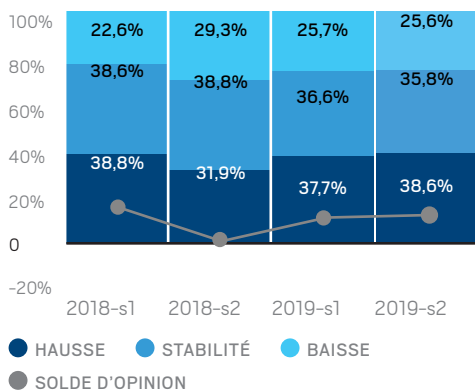
Continuité dans une certaine sérénité

Chiffre d'affaires : un niveau d'activité constant

La proportion de dirigeants déclarant une hausse de leur chiffre d'affaires atteint 38,6% et est ainsi supérieure de 13 points à celle de ceux qui ont enregistré une baisse. L'activité semble s'être stabilisée au niveau du précédent semestre et le solde d'opinion ne progresse que de 1 point.

Tendances observées par les chefs d'entreprise au 2nd semestre 2019

• Chiffre d'affaires



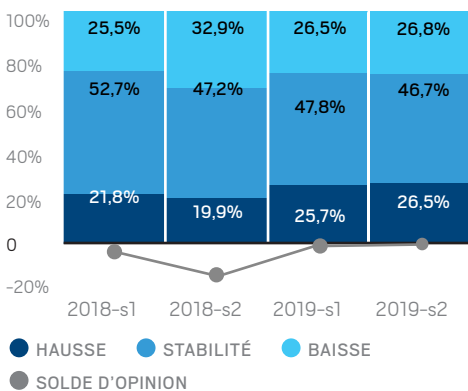
Source : CCI Bretagne, L'économie bretonne vue par les chefs d'entreprise - 2nd semestre 2019, base des répondants

Rentabilité : une situation contrastée

La faible évolution de la situation concernant le chiffre d'affaires se répercute sur la rentabilité des entreprises. Ainsi, les déclarations de stabilité sont majoritaires et regroupent 46,7% des dirigeants interrogés. Les déclarations de hausse comme de baisse sont aussi nombreuses et témoignent des difficultés pour les entreprises interrogées de disposer de plus de marge.

Tendances observées par les chefs d'entreprise au 2nd semestre 2019

• Rentabilité



Source : CCI Bretagne, L'économie bretonne vue par les chefs d'entreprise - 2nd semestre 2019, base des répondants

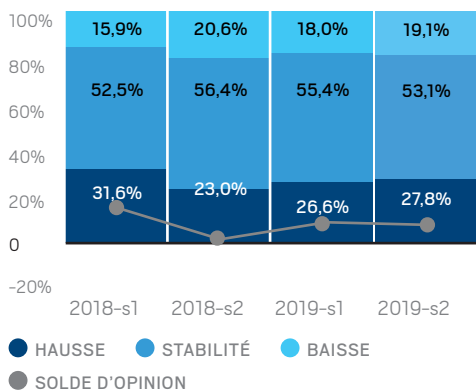
* différence entre la part à la hausse et la part à la baisse

Investissements : la prudence domine à nouveau

Sans surprise au regard de la stabilité observée au sujet du chiffre d'affaires et de la rentabilité, sur les six derniers mois, la prudence est restée d'actualité. Ainsi, 53,1% des chefs d'entreprise ont maintenu leur niveau d'investissements sur la période. Cependant cet indicateur demeure encore bien orienté et affiche un solde d'opinion positif.

Tendances observées par les chefs d'entreprise au 2nd semestre 2019

• Investissements



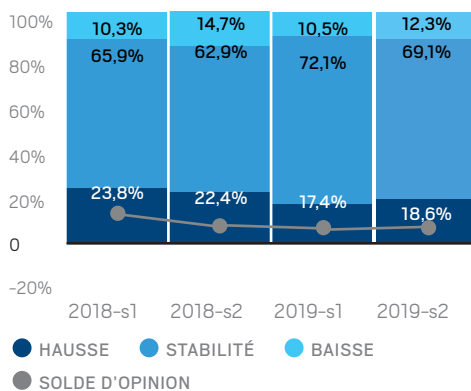
Source : CCI Bretagne, L'économie bretonne vue par les chefs d'entreprise - 2nd semestre 2019, base des répondants

Effectifs : aucun ajustement sur le niveau d'emploi

Face à la relative stabilité de l'activité, aucun ajustement sur le niveau d'emploi n'est à signaler. Une fois de plus, le maintien des effectifs a été une priorité pour une grande majorité des dirigeants. Presque 7 sur 10 ont affiché une stabilité sur les six derniers mois. 18,6% des répondants, contre 17,4% en juin 2019, déclarent tout de même avoir recruté des collaborateurs durant le second semestre.

Tendances observées par les chefs d'entreprise au 2nd semestre 2019

• Effectifs



Source : CCI Bretagne, L'économie bretonne vue par les chefs d'entreprise - 2nd semestre 2019, base des répondants

Perspectives 1^{er} semestre 2020

Des anticipations prudentes mais toujours positives

Chiffre d'affaires : des prévisions à la baisse plus marquées

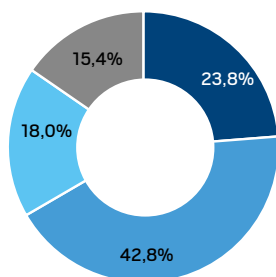
Comme lors de la dernière mesure près de 43% des dirigeants envisagent une stabilité de leur chiffre d'affaires. Les incertitudes quant à l'avenir se traduisent par l'augmentation de la part des prévisions à la baisse qui atteint 18,0% contre 14,7% lors de la précédente enquête. Le solde d'opinion perd -10,2 points et s'établit à +5,8 points.

Rentabilité : stabilité mais plus de prévisions négatives

Au second semestre, 1 entreprise sur 2 prévoit le maintien du niveau de sa rentabilité. Coïncidant avec la tendance baissière marquée concernant le chiffre d'affaires, les dirigeants qui envisagent une hausse, sont à nouveau moins nombreux que ceux prévoyant une baisse, 14,3% contre 18,3%. Ce constat se retrouve dans l'ensemble des secteurs à l'exception de celui de la construction.

Tendances envisagées par les chefs d'entreprise au 1^{er} semestre 2020

• Chiffre d'affaires

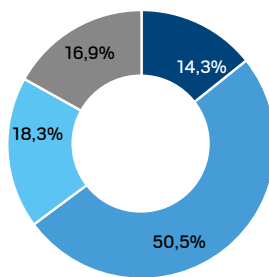


● HAUSSE ● STABILITÉ ● BAISSE
● NE SE PRONONCE PAS

Source : CCI Bretagne, L'économie bretonne vue par les chefs d'entreprise - 2nd semestre 2019, base des répondants

Tendances envisagées par les chefs d'entreprise au 1^{er} semestre 2020

• Rentabilité



● HAUSSE ● STABILITÉ ● BAISSE
● NE SE PRONONCE PAS

Source : CCI Bretagne, L'économie bretonne vue par les chefs d'entreprise - 2nd semestre 2019, base des répondants

Investissements : une orientation toujours positive sur fond de prudence

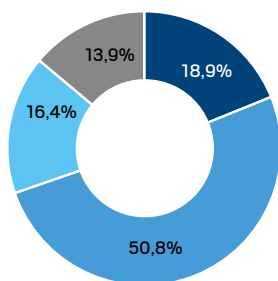
Dans ce contexte, les projections des entreprises pour le second semestre prennent la direction de la stabilité. 50,8% des chefs d'entreprise anticipent une constance de leur niveau d'investissements. Malgré tout, le solde d'opinion est à nouveau positif ce semestre, mais diminue néanmoins de -4,3 points et se fixe à +2,5 points.

Effectifs : priorité au maintien des effectifs

La proportion des chefs d'entreprise à envisager des recrutements recule de -2,1 points et atteint 14,2%, contre 16,3% en milieu d'année. Ce repli ne traduit pas un retournement de situation : en effet ils sont encore plus nombreux que lors de précédentes enquêtes à envisager un maintien de leurs effectifs, à savoir 68,8% contre 66,6%.

Tendances envisagées par les chefs d'entreprise au 1^{er} semestre 2020

• Investissements

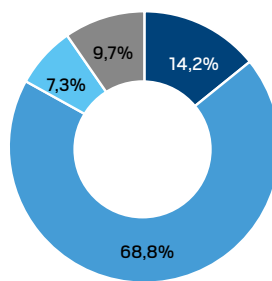


● HAUSSE ● STABILITÉ ● BAISSE
● NE SE PRONONCE PAS

Source : CCI Bretagne, L'économie bretonne vue par les chefs d'entreprise - 2nd semestre 2019, base des répondants

Tendances envisagées par les chefs d'entreprise au 1^{er} semestre 2020

• Effectifs



● HAUSSE ● STABILITÉ ● BAISSE
● NE SE PRONONCE PAS

Source : CCI Bretagne, L'économie bretonne vue par les chefs d'entreprise - 2nd semestre 2019, base des répondants



Commerce

Bilan du 2nd semestre 2019 Une amélioration qui se poursuit

Le solde d'opinion de chaque indicateur d'activité s'améliore. C'est notamment le cas pour le chiffre d'affaires où 38,5% des dirigeants ont déclaré une hausse, faisant progresser ainsi le solde d'opinion de -5,5 points à +9,2 points. Cette amélioration peine à se traduire en termes de rentabilité où encore 29,2% des dirigeants ont enregistré une baisse contre 34,6% précédemment. Le niveau d'emploi demeure quant à lui stable comme l'ont déclaré encore environ 3 interrogés sur 4.

Tendances observées par les chefs d'entreprise au 2nd semestre 2019

Indicateurs	Hausse	Stabilité	Baisse	Solde d'opinion
Chiffre d'affaires	38,5%	32,2%	29,3%	+9,2pts
Rentabilité	24,0%	46,8%	29,2%	-5,2pts
Investissements	27,7%	54,1%	18,2%	+9,5pts
Effectifs	16,9%	73,5%	9,6%	+7,3pts

Source : CCI Bretagne, L'économie bretonne vue par les chefs d'entreprise – 2nd semestre 2019, base des répondants

PERSPECTIVES 1^{ER} SEMESTRE 2020 UN SECTEUR DANS L'EXPECTATIVE

Les entreprises qui envisagent une stabilité des investissements et des effectifs sont majoritaires et regroupent plus de 5 dirigeants sur 10, tandis que les soldes d'opinion demeurent nuls. Au sujet du chiffre d'affaires, les perspectives sont plus incertaines. 20% des commerçants anticipent une hausse mais ils sont tout autant à prévoir une baisse, et encore autant à ne pas se prononcer. Cette incertitude se traduit également sur les perspectives de rentabilité où 4 commerçants sur 10 ne se prononcent pas ou envisagent une baisse.



Services

Bilan du 2nd semestre 2019 Moins de dynamisme et plus de stabilité

Si encore 42,1% des dirigeants envisagent un maintien de leur chiffre d'affaires, ils ne sont plus que 25,1% à envisager une hausse contre 32,5% précédemment. Côté rentabilité les prévisions stables regroupent encore 50% des réponses, mais les prévisions négatives prennent le pas sur celles positives.

Tendances observées par les chefs d'entreprise au 2nd semestre 2019

Indicateurs	Hausse	Stabilité	Baisse	Solde d'opinion
Chiffre d'affaires	39,7%	34,1%	26,2%	+13,5pts
Rentabilité	28,4%	45,1%	26,5%	+1,9pts
Investissements	27,8%	52,8%	19,4%	+8,4pts
Effectifs	17,4%	69,4%	13,2%	+4,2pts

Source : CCI Bretagne, L'économie bretonne vue par les chefs d'entreprise – 2nd semestre 2019, base des répondants

PERSPECTIVES 1^{ER} SEMESTRE 2020 UN DYNAMISME PLUS MODESTE

Si le positionnement favorable de ce secteur se confirme encore, il se distingue néanmoins des autres du fait d'un léger recul de l'ensemble des soldes d'opinion. Ce constat est néanmoins à mettre en perspective avec les niveaux précédemment atteints. Aussi, si le solde d'opinion du chiffre d'affaires perd 6,6 points, la part des dirigeants qui prévoient une augmentation de leur activité avoisine encore les 40%. A souligner également, la proportion des réponses signalant une baisse des effectifs qui s'élève à 13,2% et qui a augmenté de +5,4 points.



Industrie

Bilan du 2nd semestre 2019 Un bilan positif mais contrasté

L'industrie confirme encore une orientation positive. Par exemple, en matière de chiffre d'affaires, 38,9% des industriels déclarent une hausse contre 24,5% une baisse. Néanmoins, certains indicateurs marquent le pas comme celui relatif à la rentabilité où 29,5% des dirigeants expriment une baisse contre 20,8% une hausse : le solde d'opinion diminue de 12,1 points. En outre, la part des dirigeants qui annoncent une diminution de leurs effectifs augmentent de +5,4 points pour atteindre 15,3%.

Tendances observées par les chefs d'entreprise au 2nd semestre 2019

Indicateurs	Hausse	Stabilité	Baisse	Solde d'opinion
Chiffre d'affaires	38,9%	36,6%	24,5%	+14,4pts
Rentabilité	20,8%	49,7%	29,5%	-8,7pts
Investissements	24,9%	52,6%	22,5%	+2,4pts
Effectifs	21,2%	63,5%	15,3%	+5,9pts

Source : CCI Bretagne, L'économie bretonne vue par les chefs d'entreprise – 2nd semestre 2019, base des répondants

PERSPECTIVES 1^{ER} SEMESTRE 2020 DES SIGNES DE RALENTISSEMENT ?

Les perspectives de baisse du chiffre affaires concernent 21,1% des répondants et s'accroissent au détriment des prévisions de stabilité et de hausse. Parallèlement, en termes de rentabilité, les prévisions négatives sont supérieures aux anticipations positives. Pour autant, les perspectives de stabilité dominent encore et regroupent 5 répondants sur 10. Les investissements pâtiraient également de ce repli.



Construction

Bilan du 2nd semestre 2019 une conjoncture encore bien orientée

L'ensemble des soldes d'opinion progresse à l'image de celui du chiffre d'affaires. Le solde de ce dernier croît de +9,1 points et ce sont ainsi 32,6% des répondants qui évoquent une hausse. Cette dynamique se traduit aussi sur le niveau de l'emploi, où la part des réponses à la hausse augmente de près de +6 points. In fine, ce sont les positions faisant état de stabilité qui dominent encore et qui concernent en moyenne près de 6 dirigeants sur 10.

Tendances observées par les chefs d'entreprise au 2nd semestre 2019

Indicateurs	Hausse	Stabilité	Baisse	Solde d'opinion
Chiffre d'affaires	32,6%	52,5%	14,8%	+17,8pts
Rentabilité	27,2%	51,6%	21,1%	+6,1pts
Investissements	30,7%	52,3%	17,0%	+13,7pts
Effectifs	26,0%	62,6%	11,4%	+14,6pts

Source : CCI Bretagne, L'économie bretonne vue par les chefs d'entreprise – 2nd semestre 2019, base des répondants

PERSPECTIVES 1^{ER} SEMESTRE 2020 DES INDICATEURS QUI RESTENT BIEN DIRIGÉS

Pour chaque indicateur, les perspectives de stabilité regroupent plus de 50% des réponses, alors que les soldes d'opinion restent plutôt positifs malgré un léger repli. Par exemple, encore 25,2% des répondants envisagent une hausse de leur chiffre d'affaires, contre 9,6% une baisse. Seul le solde d'opinion de l'indicateur de rentabilité marque le pas et atteint +1,0 point.

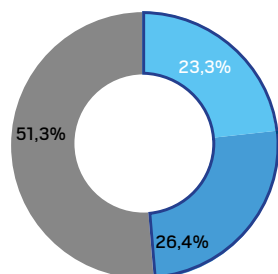
Question d'actualité : la responsabilité sociétale des entreprises

La responsabilité sociétale des entreprises (RSE) est un concept dans lequel les entreprises intègrent les préoccupations sociales, environnementales et économiques dans leurs activités sur une base volontaire. Autrement dit, c'est la contribution des entreprises aux enjeux du développement durable.

La notoriété de la démarche RSE demeure encore relativement faible

Interrogés sur la RSE, seulement 48,7% des chefs d'entreprise répondent avoir entendu parler de cette démarche. Parmi eux, un peu plus de la moitié précise en avoir entendu parler spécifiquement. Pour les autres, le contenu d'une démarche RSE et ses impacts potentiels sur l'entreprise restent à identifier.

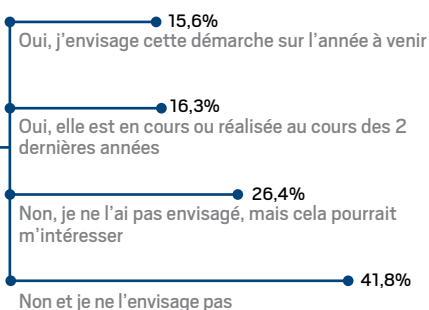
Connaissez-vous la démarche RSE ?



- NON, JE NE CONNAIS PAS
- OUI, J'EN AI ENTENDU PARLER SPÉCIFICIQUEMENT
- OUI, JUSTE DE NOM

Source : CCI Bretagne, L'économie bretonne vue par les chefs d'entreprise – 2nd semestre 2019, base des répondants

Avez-vous ou envisagez-vous d'engager dans votre entreprise une démarche RSE ?



Par ailleurs, la RSE est un concept dont la pratique dépasse la théorie : des entreprises sont impliquées dans des actions relevant de la RSE sans connaître formellement ce concept. D'autres estiment ne pas mener d'action dans le cadre de la RSE et pourtant mettent en œuvre certaines actions qui entrent dans ce champ.

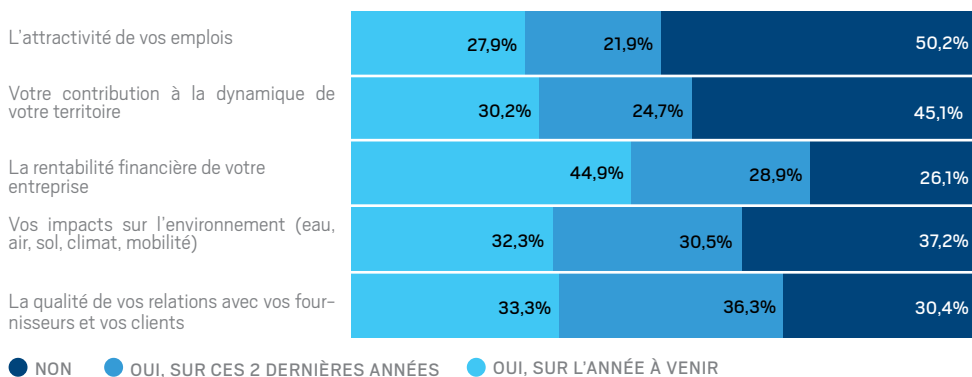
LA NORME ISO 26000

La norme ISO 26000, standard international définit le périmètre de la RSE autour de 7 questions centrales comme la gouvernance de l'organisation, l'environnement ou encore les droits de l'Homme.

Pour plus d'informations, contactez le centre associé AFNOR - CCI Bretagne :

✉ afnor@bretagne.cci.fr

Avec ou sans engagement dans une démarche RSE globale, dans votre entreprise, avez-vous mené ou allez-vous mener des actions significatives pour améliorer :



Source : CCI Bretagne, L'économie bretonne vue par les chefs d'entreprise – 2nd semestre 2019, base des répondants

immo-entreprise-bretagne.fr

VOUS Y TROUVEREZ :

Des annonces
avec des descriptifs détaillés



Un prix de vente
ou de loyer indicatif



Les coordonnées des propriétaires
ou professionnels en charge de la
commercialisation



#ACHETER

#LOUER

#S'IMPLANTER

**PROFITEZ DE NOTRE RÉSEAU DE PARTENAIRES POUR TROUVER
LES OPPORTUNITÉS FONCIÈRES ET IMMOBILIÈRES EN BRETAGNE.**

Contactez-nous

contact@immo-entreprise-bretagne.fr

Un site

Définition et méthode

L'enquête

La CCI Bretagne a interrogé, par mail du 3 au 13 décembre, 41 969 entreprises sur leur activité économique (chiffre d'affaires, investissements, effectifs, rentabilité, chiffre d'affaires export) des 6 derniers mois et sur leurs perspectives à 6 mois. 1 813 chefs d'entreprise ont répondu à cette enquête, échantillon représentatif de tous les secteurs d'activité et de toutes les tailles d'entreprises des 4 départements bretons.

Solde d'opinion

Le solde d'opinion exprime la différence entre la proportion de répondants ayant exprimé une opinion positive et la proportion de répondants ayant exprimé une opinion négative.

La conjoncture économique
« L'économie bretonne vue par les chefs
d'entreprise » du 2nd 2019 est éditée par la
CCI Bretagne

Directeur de la publication :

Jean-François Garrec

Responsable de la rédaction :

Nathalie Boursier

Rédaction :

Guillaume Millau

Charte graphique : Rodhamine

Impression : CCI Bretagne

Dépôt légal : janvier 2020

La reproduction des informations de ce document est autorisée sous réserve de la mention de la source : « CCI Bretagne – L'économie bretonne vue par les chefs d'entreprise 2nd 2019 »

Pour en savoir plus
Consultez l'ensemble des études
de la CCI Bretagne sur
[ww.bretagne.cci.fr](http://www.bretagne.cci.fr)

Contact :
nathalie.boursier@bretagne.cci.fr